

MODELL | LG20-22 | DAME

LINDE

GARN

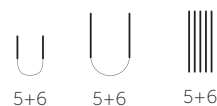
HOUSE of YARN

# Tale genser

RUST | BØRSTET MOHAIR BLEND



#lindegarn  
#houseofyarn\_norway



**TALE GENSER RUST**

**GARN BRUKT I DENNE OPPSKRIFTEN:**

BØRSTET MOHAIR BLEND 50 % mohair, 50 % polyakryl,  
50 gram = ca 90 meter

**DESIGN** Ber-Lin Design AS

**STØRRELSER** S (M) L (XL) XXL

**OBS!** Se PLAGGETS MÅL og finn riktig størrelse

**PLAGGETS MÅL**

Overvidde ca	100	(112)	118	(131)	140 cm
Hel lengde ca	56	(58)	60	(62)	64 cm
Ermelengde ca	48 cm, eller ønsket lengde				

**GARNFORBRUK** 7 (8) 9 (10) 11 nøster

**FARGE** Rust 151

**PINNEFORSLAG**

Stor og liten rundp og strømpep nr 5 og 6

**STRIKKEFASTHET**

13 m glattstrikk på p nr 6 = 10 cm  
20 omganger glattstrikk på p nr 6 = 10 cm

**Slik finner du riktig størrelse:**

1. Ta mål av et strikkeplagg som passer.
2. Sammenlign målene med oppskriften.
3. Velg størrelse ut fra overvidden på bolen.
4. Lengde på bol og ermer kan du strikke lenger eller kortere ved behov.

**Sjekk strikkefastheten ved å strikke en prøvelapp.**  
**Tell antall m pr 10 cm, har du flere m enn oppgitt, skift til tykkere p. Har du færre m, skift til tynnere p.**

**FORKORTELSER**

r = rett, vr = vrang, m = maske, p = pinne

**© House of Yarn AS**

Kopiering og publisering av materiale og oppskrifter, eller bruk av dette i næringsøyemed, er ikke tillatt uten avtale med House of Yarn AS.



## STRUKTURMØNSTER

**1. omgang:** Strikk r.

**2. omgang:** Strikk 1 r, 1 vr.

Gjenta 1. og 2. omgang.

## BOLEN

Legg opp 130 (146) 154 (170) 182 m på rundp nr 5.

Strikk 3 cm vrangbord rundt med 1 r, 1 vr.

Skift til p nr 6, og strikk **strukturmønster**.

Sett et merke i hver side med 65 (73) 77 (85) 91 m til for- og bakstykket.

Strikk til arbeidet måler ca 36 (38) 38 (40) 42 cm. På siste omgang felles 10 m av i hver side til ermehull (= 5 m på hver side av merkene) = 55 (63) 67 (75) 81 m til for- og bakstykket.

Legg arbeidet til side og strikk ermene.

## ERMENE

Legg opp 24 (26) 26 (28) 30 m på p nr 5. Strikk 6 cm

vrangbord rundt med 1 r, 1 vr. Skift til p nr 6, og strikk

1 omgang r. **Samtidig** økes 23 (23) 25 (27) 27 m jevnt fordelt = 47 (49) 51 (55) 57 m.

Strikk **strukturmønster** til ermet måler 48 cm, eller ønsket

lengde. På siste omgang felles 10 m av midt under ermet =

37 (39) 41 (45) 47 m.

Legg arbeidet til side og strikk et erme til.

## BÆRESTYKKET

Sett bakstykket, venstre erme, forstykket og høyre erme inn på rundp nr 6 = 184 (204) 216 (240) 256 m. Omgangen begynner mellom høyre erme og bakstykket.

Strikk 1 omgang glattstrikk, **samtidig** som det felles

4 (0) 0 (0) 4 m jevnt fordelt = 180 (204) 216 (240) 252 m.

Strikk mønster etter diagrammet, og slutt ved pila for valgt størrelse = 60 (68) 72 (76) 80 m. Strikk 1 omgang glattstrikk,

**samtidig** som det felles 0 (2) 4 (4) 6 m jevnt fordelt

= 60 (66) 68 (72) 74 m.

## HALSKANT

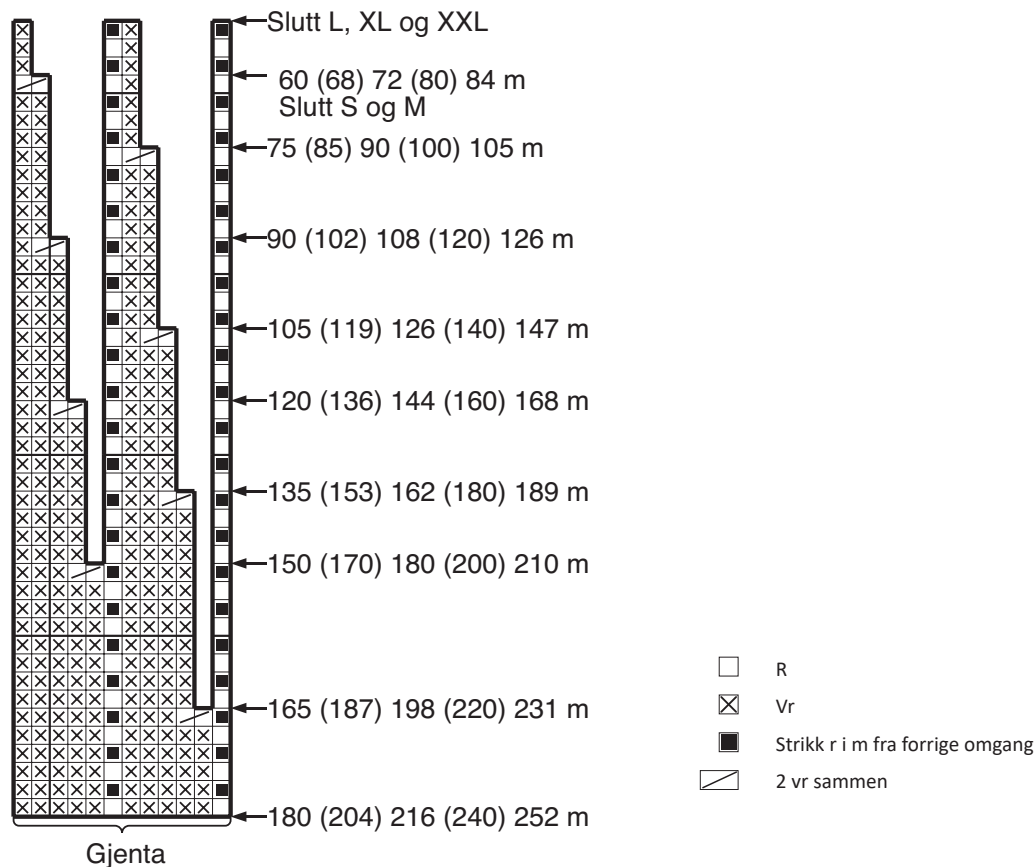
Skift til p nr 5. Strikk 6 cm rundt i vrangbordstrikk med 1 r,

1vr. Fell løst av med r og vr m. Brett halskanten dobbel mot vrangen og sy til med løse sting.

## MONTERING

Sy sammen under ermene.

## DIAGRAM



# Garn brukt i denne oppskriften

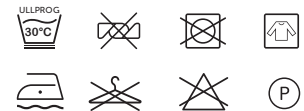
## BØRSTET MOHAIR Blend

50% mohair,  
50% polyakryl  
Produsert i EU/Italia

**BØRSTET MOHAIR BLEND** er et langfibret garn i myk og lett mohairmiks. Garnet er velegnet til fluffy og trendy strikkeplagg, og er godt å strikke med. BØRSTET MOHAIR BLEND gir flott effekt både i enkel struktur- og stripestrikk, patent- og hullstrikk og anbefales til alle typer moteplagg som gensere, kardigans og tilbehør både til voksne og barn. Prøv også å strikke med dobbelt garn i ulike nyanser for et chunky, melert uttrykk.



50 gram = ca 90 meter



- Ullvugge 30 °C
- Vrenses før vask
- Bruk vaskemiddel for ull/silke
- Bruk ikke skyllemiddel
- Tørkes flatt



## HOUSE *of* YARN

**House of Yarn** er et norsk merkevarehus og totalleverandør av kvalitetsgarn, design og accessoarer til faghandel og kjedebutikker i Norge og Norden.

[houseofyarn.no](http://houseofyarn.no)

