

LINDE
GARN
HOUSE of YARN

LG18-03 GENSER | HERRE | REN ULL

Klassisk Setesdal



TRADISJON:
Genseren som
aldri går av mote!

#LINDEGARN
#HOUSEOFYARN

U U |||
3+4 3 3+4

Klassisk Setesdal



GARN BRUKT I DENNE OPPSKRIFTEN:

REN ULL 100 % ren, ny ull,
50 gram = 100 meter

DESIGN	Gjestal Garn				
STØRRELSER	S	(M)	L	(XL)	XXL
PLAGGETS MÅL					
Overvidde	87	(96)	104	(113)	122 cm
Hel lengde	66	(68)	70	(72)	74 cm
Ermelengde	47	(48)	49	(50)	52 cm
GARNFORBRUK					
Svart 101 = farge 1	12	(12)	13	(13)	14 nøster
Hvit 104 = farge 2	3	(3)	3	(4)	4 nøster
PINNEFORSLAG	Rundp og strømpep nr 3 og 4 Liten rundp nr 3 til halskant				
STRIKKEFASTHET	23 m glattstrikk på p nr 4 = 10 cm				

**Alternativt garn: ALPAKKA ULL, HOBBY GARN,
MERINOULL, REN SW ULL, REN BOMULL**

Slik finner du riktig størrelse:

1. Ta mål av et strikkeplagg som passer.
2. Sammenlign målene med oppskriften.
3. Velg størrelse ut fra overvidden på bolen.
4. Lengde på bol og ermer kan du strikke lenger eller kortere ved behov.

**Sjekk strikkefastheten ved å strikke en prøvelapp.
Tell antall m pr 10 cm, har du flere m enn oppgitt,
skift til tykkere p. Har du færre m, skift til tynnere p.**

FORKORTELSER r = rett, vr = vrang, m = maske,
p = pinne

© House of Yarn AS

Kopiering og publisering av materiale og oppskrifter,
eller bruk av dette i næringsøyemed, er ikke tillatt
uten avtale med House of Yarn AS.



BOLEN

Legg opp 190 (210) 230 (250) 270 m med farge **1** på rundp nr 3 og strikk 6 cm rundt i vrangbordstrikk med 1 r, 1 vr. Skift til p nr 4 og strikk 1 omgang glattstrikk hvor det økes til 200 (220) 240 (260) 280 m jevnt fordelt. Sett ett merke i hver side med 101 (111) 121 (131) 141 m til bakstykket og 99 (109) 219 (129) 139 m til forstykket. Strikk mønster etter diagram **A** (= 11 omganger) og strikk videre mønster etter diagram **B** til arbeidet måler ca. 41 43 (45) 47 (49) cm. Fortsett med mønster etter diagram **C** (= 64 omganger). Strikk eventuelt med farge **1** til hel lengde. **Men** når arbeidet måler 60 (62) 64 (66) 68 cm felles de midterste 21 (23) 25 (27) 29 m av på forstykket til hals og det strikkes videre fram og tilbake. P begynner nå ved halsen. Fell videre 3,2,1,1 m i hver side på hver 2. p til halsringning (likt for alle størrelser). Strikk til arbeidet måler 66 (68) 72 (72) 74 cm og fell maskene rett av.

ERMENE

Legg opp 48 (50) 52 (54) 56 m med farge **1** på strømpep nr 3 og strikk rundt i vrangbordstrikk som nede på bolen. Skift til p nr 4 og strikk 1 omgang glattstrikk **samtidig** som det økes ut til 54 (56) 58 (60) 64 m jevnt fordelt. Sett **samtidig** ett merke midt under ermet og øk 1 m på hver side av merke (først og sist på omgangen) på hver 2,5. cm (likt for alle størrelser) til det i alt er 84 (84) 90 (96) 96 m i omgangen.

Strikk mønster etter diagram **A** og fortsett med mønster etter diagram **B** til arbeidet måler 32 (33) 34 (35) 36 cm. Strikk mønster etter diagram **D** og fortsett eventuelt med glattstrikk med farge **1** til arbeidet måler 47 (48) 49 (50) 52 cm. **Tell ut fra midten hvor mønsteret skal begynne til de forskjellige størrelser.** Strikk 1 omgang vr og 5 omganger glattstrikk (til beleg) Fell maskene rett av. Strikk det andre ermet likt.

MONTERING

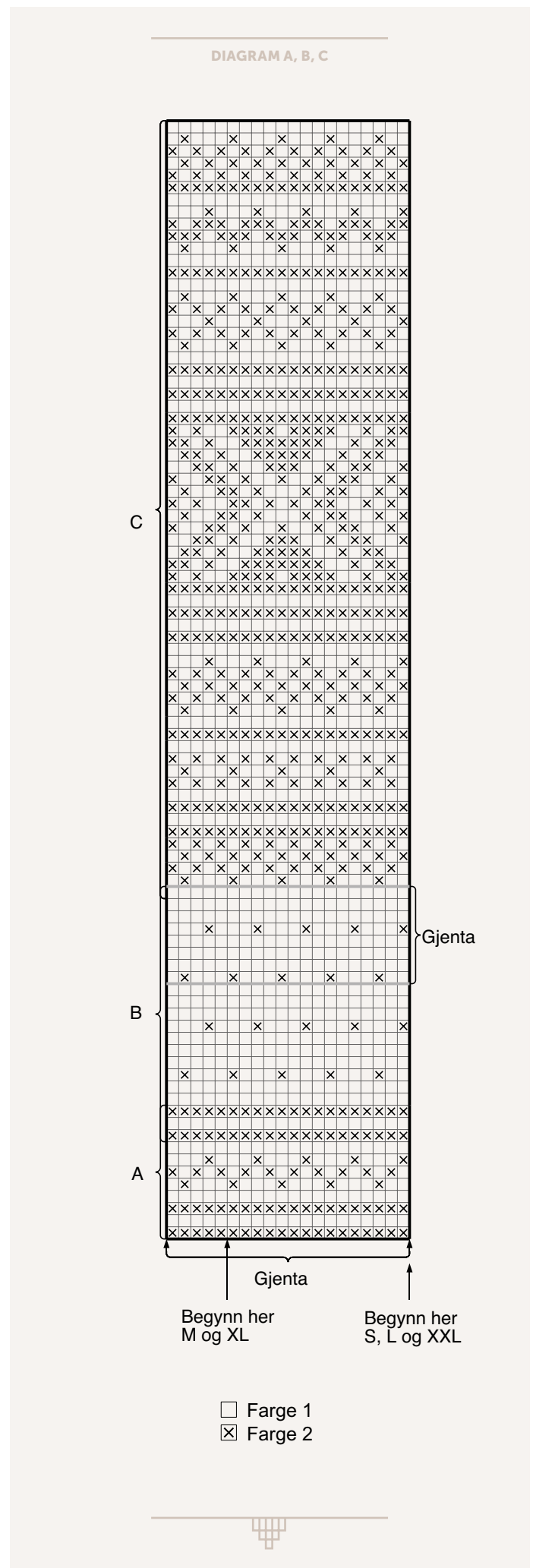
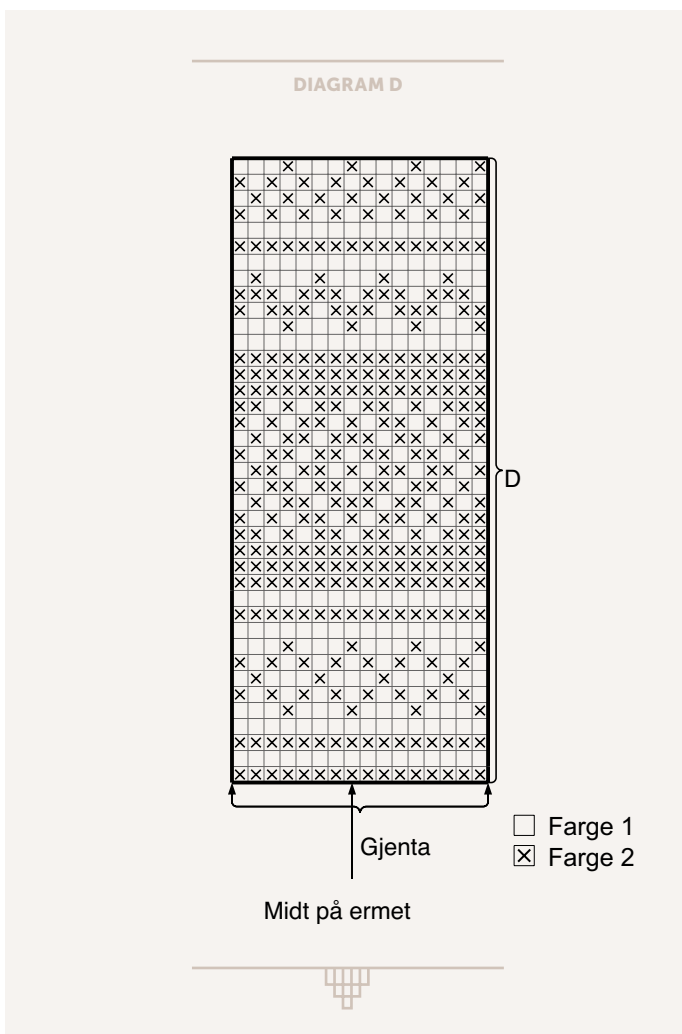
Merk av til ermehull i hver side tilsvarende vidden øverst på ermene. Sy 2 maskinsømmer på hver side av merket og klipp opp mellom sømmene. Sy sammen på skuldrene.

Sy i ermene fra retten slik: Fest midten av ermet ut for skuldresømmen og sy vekselvis ett sting i vrangm øverst på ermet og ett sting i m innenfor maskinsømmen på bolen (følg samme m langs ermehullet). Sy belegget til flatt over sårkanten på vrangen.

HALSKANT

Plukk eller strikk opp ca 98 (102) 104 (106) 108 m med farge 1 på liten rundp nr 3 og strikk 7 cm rundt i vrangbordstrikk med 1 r, 1 vr. Fell løst av i vrangbordstrikk. Brett kanten dobbelt mot vrangen og sy den til med løse sting. Fest alle løse tråder på vrangen.

Press ikke arbeidet, men legg eventuelt plagget flatt i fasong under fuktige håndklær og la det ligge til det er tørt.



Garn brukt i denne oppskriften

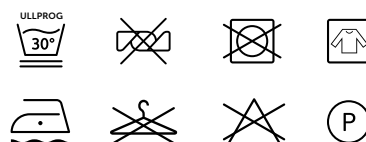


REN ULL

100 % ren, ny ull

50 gram = ca 100 meter
Strikkefasthet: 22 masker i glattstrikk
på pinne 4 = 10 cm

- REN NY ULL
- SUPERT TIL KLASSISKE KOFTER
- FLOTT TIL ALL TOVING



REN ULL er et klassisk, rundspunnet ullgarn som er perfekt til fine tradisjonsplagg som gensere, jakker, kofter og alt av tilbehør som votter, luer, skjerf, løshalsler, mm.

REN ULL er godt å strikke med uansett om du velger klassiske koftemønster eller fletter og strukturstrikk, superenkel glattstrikk eller rillestrikk. **REN ULL** er ypperlig til toving. **NB!** Farge bleket HVIT 104 kan IKKE toves.

Setesdal med hette |
LG18-04





HOUSE *of* YARN

House of Yarn er et norsk merkevarehus og totalleverandør av kvalitetsgarn, design og accessoarer til faghandel og kjedebutikker i Norge og Norden.

houseofyarn.no

