

LINDE
GARN
HOUSE of YARN

LG18-05 JAKKE | DAME | ALPAKKA ULL

Aran jakke



FESTFIN:

Nydelig jakke
som kan brukes
til hverdag og fest!

#LINDEGARN
#HOUSEOFYARN

U { ●
3+4,5 HJELPEP 7

Aran jakke



GARN BRUKT I DENNE OPPSKRIFTEN:

ALPAKKA ULL 70 % ull og 30 % alpakka
50 gram = ca 100 meter

DESIGN	Berit Kverneland Skårland				
STØRRELSER	S	(M)	L	(XL)	
PLAGGETS MÅL					
Overvidde	96	(103)	110	(117)	cm
Hel lengde	68	(70)	72	(74)	cm
Ermelengde	49	(50)	51	(52)	cm
GARNFORBRUK					
Natur 405	13	(14)	15	(16)	nøster
Lys grå melert 403	2	(2)	2	(2)	nøster
PINNEFORSLAG	Rundp nr 3 og 4,5 og hjelpep				
TILBEHØR	7 knapper				
STRIKKEFASTHET	22 m glattstrikk og 26 m mønster på p nr 4,5 = 10 cm				

Alternativt garn: REN ULL, HOBBY GARN, MERINOULL, REN SW ULL, REN BOMULL

Slik finner du riktig størrelse:

1. Ta mål av et strikkeplagg som passer.
2. Sammenlign målene med oppskriften.
3. Velg størrelse ut fra overvidden på bolen.
4. Lengde på bol og ermer kan du strikke lenger eller kortere ved behov.

Sjekk strikkefastheten ved å strikke en prøvelapp. Tell antall m pr 10 cm, har du flere m enn oppgitt, skift til tykkere p. Har du færre m, skift til tynnere p.

FORKORTELSER r = rett, vr = vrang, m = maske, p = pinne

© House of Yarn AS

Kopiering og publisering av materiale og oppskrifter, eller bruk av dette i næringsøyemed, er ikke tillatt uten avtale med House of Yarn AS.



Strikk med 1 kantm i hver side (som strikkes r på alle p).

BAKSTYKKET

Legg opp 112 (120) 128 (136) m med lys grå melert på p nr 3 og strikk 3 cm fram og tilbake i glattstrikk og 1 p r fra vrangen (rille til brettekant). **NB! Alle mål regnes herfra.** Skift til natur og strikk 3 cm glattstrikk. Skift til p nr 4,5 og strikk 2 p glattstrikk hvor det økes 16 m jevnt fordelt til 128 (136) 144 (152) m. Strikk mønster etter diagrammet slik: Strikk 1 kantm, 4 (0) 4 (0) m glattstrikk, strikk mønster etter diagrammet (**NB!** i hver side gjentas flettene til i alt 3 (4) 4 (5) fletter), strikk 4 (0) 4 (0) m glattstrikk og 1 kantm til slutt på p. Strikk med denne inndelingen til arbeidet måler 68 (70) 72 (74) m. Fell m rett av til en jevn kant som ikke strammer.

HØYRE FORSTYKKE

Legg opp 54 (58) 62 (66) m med lys grå melert på p nr 3 og strikk 3 cm fram og tilbake i glattstrikk og 1 p r fra vrangen (rille til brettekant). **Alle mål regnes herfra.** Skift til natur og strikk 3 cm glattstrikk. Skift til p nr 4,5 og strikk 2 p glattstrikk hvor det økes 8 m jevnt fordelt til 62 (66) 70 (74) m. Strikk mønster etter diagrammet slik: Strikk 1 kantm, mønster etter diagrammet, (**NB!** i siden gjentas flettene til i alt 3 (4) 4 (5) fletter), strikk 4 (0) 4 (0) m glattstrikk og 1 kantm. Strikk med denne inndelingen til arbeidet måler 60 (62) 64 (66) cm. Fell av 10 (11) 12 (13) m til hals. Fell videre til halsen med 3,2,1,1 m (likt for alle størrelser). Strikk til arbeidet måler 68 (70) 72 (74) cm og fell de resterende m rett av.

VENSTRE FORSTYKKE

Legg opp og strikk som høyre forstykke, men speilvendt.
(Begynn med kantm og 3 (4) 4 (5) fletter).

ERMER

Legg opp 48 (50) 52 (54) m med natur på p nr 3 og strikk 12 cm fram og tilbake i vrangbordstrikk med 1 r, 1 vr. Skift til p nr 4,5 og strikk 2 p glattstrikk, **samtidig** som det økes ut til 58 (60) 64 (68) m jevnt fordelt. Strikk mønster til ermene etter diagrammet med 1 kantm i hver side. Tell ut fra midten hvor de forskjellige størrelser skal begynne. Der hvor det ikke er helt flettemønster, strikkes m i glattstrikk til det er nok m til hel flette. Øk 1 m i hver side innenfor kantm på hver 2,5. (2,5.) 2,5. (2,5.) cm til det i alt er 90 (94) 98 (100) m. Strikk de økte m med i flette-mønsteret etter hvert som det økes til det er i alt 3 fletter (over 6 m) ut fra mønsteret midt på ermet og strikk videre m på hver side i glattstrikk. Strikk til arbeidet måler 49 (50) 51 (52) cm. Fell m rett av. Strikk det andre ermet likt.

MONTERING

Sy sammen på skuldrene. Sy i ermene. Pass på at midten på ermene møter skuldersonnen.

Sy sammen i sidene og sy sammen ermene.

HALSKANT

Strikk opp 92 (96) 100 (104) m med natur på p nr 3 og strikk 3 cm fram og tilbake i glattstrikk. Skift til lys grå melert, strikk 1 p glatts-trikk, 1 p r fra vrangen (rille til brettekant) og 3 cm glattstrikk. Fell løst av.

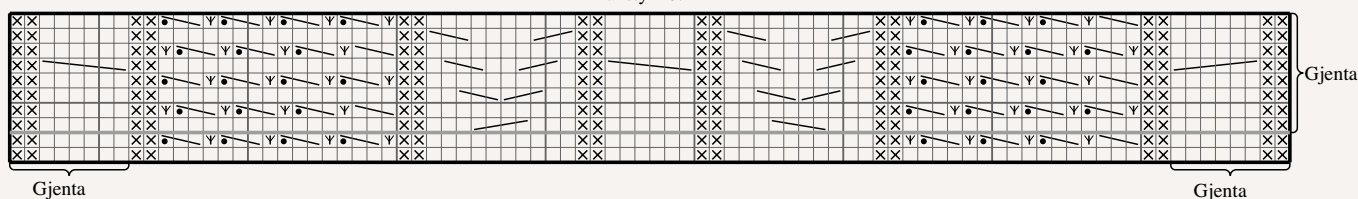
VENSTRE FORKANT

Strikk opp 23 m for hver 10 cm på p nr 3 langs forstykket (også over halskanten opp til brettekanten) med natur og strikk 3 cm frem og tilbake i glattstrikk med 1 kantm i hver side. Skift til lys grå melert, strikk 1 p glattstrikk, 1 p r fra vrangen til brettekant og 3 cm glattstrikk. Fell m rett av. Strikk høyre forkant likt, men med 8 knapphull jevnt fordelt når forkanten måler 1,5 cm, det nederste 1,5 cm fra kanten ne-de og det øverste knapphullet i halskanten. Hvert knapphull lages ved å felle av 2 m som legges opp igjen på neste p. Husk knapphull etter brettekanten. Fest alle løse tråder og sy i knapper.

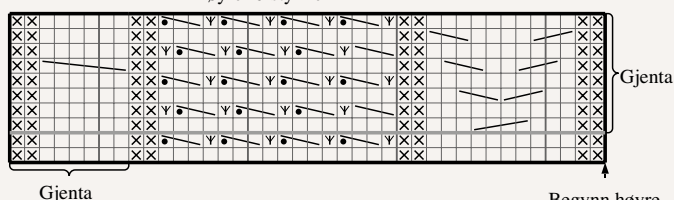
Press ikke arbeidet, men legg eventuelt plagget flatt i fasong under fuktige håndklær og la det ligge til det er tørt.

DIAGRAM

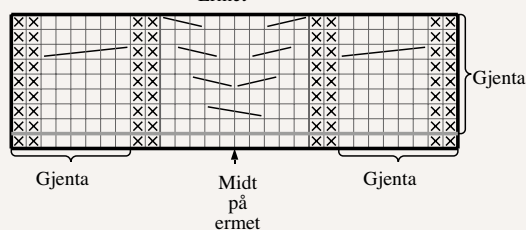
Bakstykket



Høyre forstykke



Ermet



- R på retten, vr på vrangen
- Vr på retten, r på vrangen
- Strikk 3 m i samme m, ved å strikke 1 r, 1 kast, 1 r
- Strikk 3 vr sammen
- Sett 2 m på hjelpep foran arbeidet, 1 r, strikk m fra hjelpep r
- Sett 1 m på hjelpep bak arbeidet, 2 r, strikk m fra hjelpep r
- Sett 2 m på hjelpep foran arbeidet, 2 r, strikk m fra hjelpep r
- Sett 2 m på hjelpep bak arbeidet, 2 r, strikk m fra hjelpep r
- Sett 3 m på hjelpep foran arbeidet, 3 r, strikk m fra hjelpep r
- Sett 3 m på hjelpep bak arbeidet, 3 r, strikk m fra hjelpep r

Garn brukt i denne oppskriften

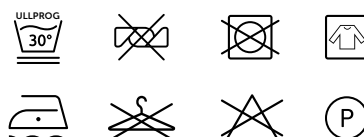


ALPAKKA ULL

70 % ull og 30 % alpaka

50 gram = ca 100 meter
Strikkefasthet: 22 masker i glattstrikk
på pinne 4 = 10 cm

- KLASSISK, MYKT & LUNT
- PASSER TIL BÅDE BARN & VOKSNE
- FLOTT TIL ALL TOVING



ALPAKKA ULL er et 4-tråds kvalitetsgarn i alpaka-ull-blend. Alpakkafiberen gir mykhet, mens ull gir god elastisitet slik at plagget holder fasongen. Garnet er like fint til små og store plagg, og passer godt til jakker og kofter, gensere og ponchoer i fletter, strukturstrikk og norske tradisjonsmønster. Og selvsagt til alt tilbehør som luer, skjerf, halstuber, votter og vanter.

ALPAKKA ULL egner seg godt til toving.

NB! Farge bleket HVIT 404 kan **IKKE** toves.



HOUSE *of* YARN

House of Yarn er et norsk merkevarehus og totalleverandør av kvalitetsgarn, design og accessoarer til faghandel og kjedebutikker i Norge og Norden.

houseofyarn.no

