

LINDE
GARN
HOUSE of YARN

LG18-22 | 3-18 MND | BABY MERINO

Lillebror matrosdress




VÅRFIN:
DIY til
17. mai

#LINDEGARN
#HOUSEOFYARN

U 2,5+3 2,5+3 2 ELASTIKK

Lillebror matrosdress



GARN BRUKT I DENNE OPPSKRIFTEN:
BABY MERINO 100 % superwashbehandlet
merinoull

DESIGN	Gjestal Garn					
STØRRELSER	3	(6)	9	(12)	18	mnd
PLAGGETS MÅL						
Genser						
Overvidde ca	43	(47)	51	(56)	60	cm
Hel lengde ca	24	(26)	31	(33)	35	cm
Ermelengde ca	16	(18)	20	(22)	24	cm
Bukse						
Benlengde ca	7	(8)	10	(12)	14	cm
GARNFORBRUK						
Denim blå 616	3	(4)	4	(4)	5	nøster
Natur 604	1 nøste alle størrelser					
PINNEFORSLAG	Liten rundp og strømpenp 2,5 og 3					
TILBEHØR	2 trykknapper. Elastikk til buksen					
STRIKKEFASTHET	28 m glattstrikk på p nr 3 = 10 cm 36 omganger glattstrikk på p nr 3 = 10 cm					

Alternativt garn: TYNN ULL

Slik finner du riktig størrelse:

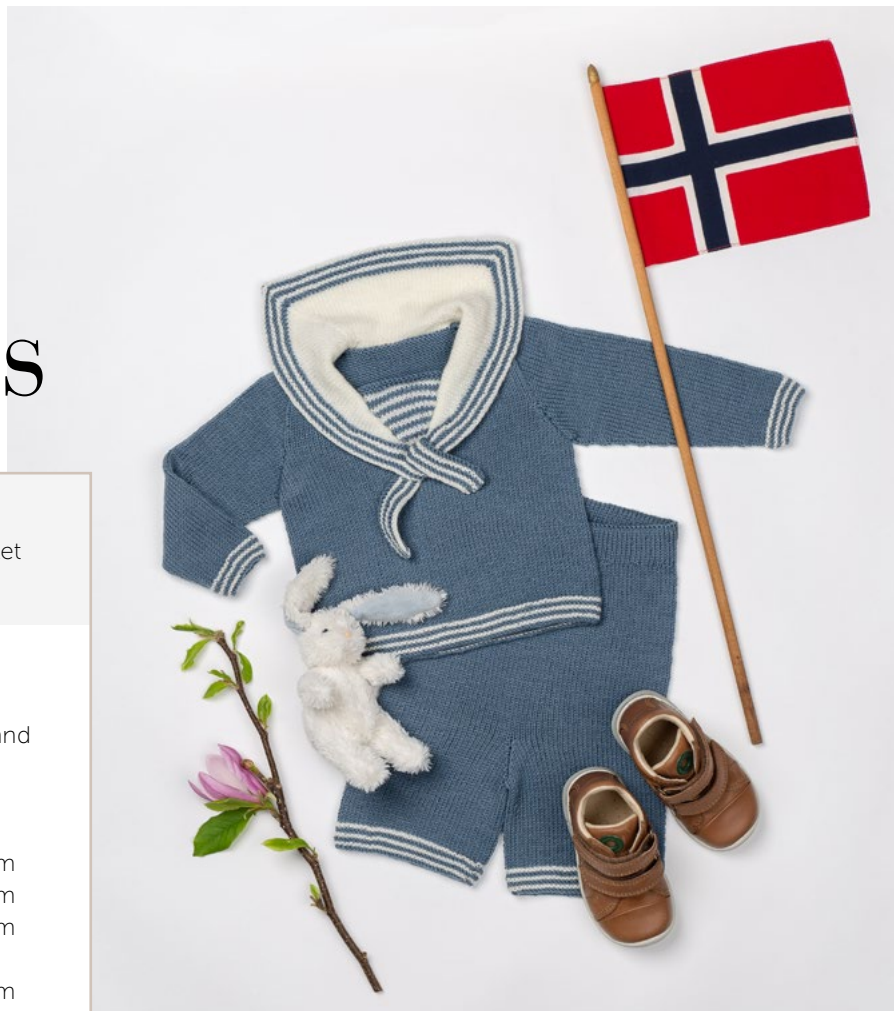
1. Ta mål av et strikkeplagg som passer.
2. Sammenlign målene med oppskriften.
3. Velg størrelse ut fra overvidden på bolen.
4. Lengde på bol og ermer kan du strikke lenger eller kortere ved behov.

Sjekk strikkefastheten ved å strikke en prøvelapp.
Tell antall m pr 10 cm, har du flere m enn oppgitt,
skift til tykkere p. Har du færre m, skift til tynnere p.

FORKORTELSER r = rett, vr = vrang, m = maske,
p = pinne

© House of Yarn AS

Kopiering og publisering av materiale og oppskrifter,
eller bruk av dette i næringsøyemed, er ikke tillatt
uten avtale med House of Yarn AS.



RILLE (fram og tilbake)

Strikk 2 p r

RILLE (rundt)

1 omgang vr og 1 omgang r

STRIPEMØNSTER

Strikk vekselvis 1 rille i denimblå og 1 rille i natur

GENSER

BOLEN

Legg opp 114 (126) 138 (150) 162 m med denim blå på rundp 2,5. Strikk rundt 6 riller i stripemønster. Skift til rundp nr 3 og strikk glattstrikk **samtidig** som det økes jevnt fordelt til 120 (132) 144 (156) 168 m. Strikk til arbeidet måler 15 (16) 20 (21) 22 cm. Del arbeidet med 30 (33) 36 (39) 42 til hvert forstykke og 60 (66) 72 (78) 84 m til bakstykket.

BAKSTYKKET

Strikk fram og tilbake og fell til ermehull i hver side hver 2. p 3,2,1,1 m = 46 (52) 58 (64) 70 m. Første og siste m er kantm og strikkes r. Fortsett med glattstrikk til arbeidet måler 24 (26) 31 (33) 35 cm. Fell løst av.

VENSTRE FORSTYKKET

Strikk glattstrikk fram og tilbake og fell til ermehull i hver side hver 2. p 3,2,1,1, m. **Samtidig** felles til V-hals ved å strikke 2 m r sm innenfor kantm vekselvis hver 2. og 4. p i alt 10 (11) 12 (13) 14 ganger = 13 (15) 17 (19) 21 m. Strikk til arbeidet måler 24 (26) 31 (33) 35 cm og fell av de resterende 13 (15) 17 (19) 21 skulderm.

HØYRE FORSTYKKET

Strikk som venstre, men speilvendt. Strikk 2 vridd r sammen når det felles til V-hals.

V-STYKKE FORAN

Legg opp 5 m med denim blå på p 3. Strikk glattstrikk *2 p denim blå, 2 p natur* Gjenta fra *til* til hel lengde.

Samtidig økes 1 m i hver side, vekselvis på hver 2. og 4. p til arbeidet måler ca 5 (6) 7 (8) 9 cm. Avslutt med en blå rille og fell av.

ERMENE

Legg opp 30 (32) 36 (38) 40 m med denim blå på strømpep nr 2,5. Strikk rundt 6 riller i stripemønster. Skift til rundp nr 3 og strikk glattstrikk, **samtidig** som det økes 4 m jevnt fordelt = 34 (36) 40 (42) 44 m. Sett et merke rundt den første masken. Øk på hver side av merkem hver 6. omgang til 50 (56) 62 (66) 72 m. Strikk til arbeidet måler 16 (18) 20 (22) 24 cm. Fell av 6 m midt under ermet. Strikk videre fram og tilbake og fell i hver side hver 2. p 2,2 m. Fortsett med å felle 1 m i hver side hver 2. p til ermetoppen måler 4 (5) 5 (6) 6 cm. Fell av.

KRAVE

Legg opp 204 (230) 258 (278) 310 m med natur på p nr 3. Sett et merke etter 76 (86) 97 (104) 117 m og et merke etter 52 (58) 64 (70) 76 m fra første merke. Dette er i hvert «hjørne»



bak på kraven. Strikk 6 riller fram og tilbake, i stripemønster. Fell **samtidig** på hver 2. p ved å strikke 2 m vridd r sammen før hvert merke og 2 m r sammen etter hvert merke. Fortsett med natur. Strikk glattstrikk og forsett med fellingene som før, **samtidig** som de første og siste 26 (30) 34 (36) 40 på p felles løst av. Fell videre vekselvis 2 og 3 m i hver side på hver 2. p i alt 13 (14) 15 (16) 18 ganger = 20 (22) 24 (26) 28 m mellom merkene bak på kraven. Fell av.

MONTERING

Mask eller sy sammen på skuldrene. Sy i ermene. Sy V-stykket pent til i hver side av forstykket, men la det være en åpning i øverst i hver side på cm 3 cm. Sy 1 trykknapp øverst i hver side av V-stykket, og en tilsvarende i forstykket. Sy kraven til genseren. Sy de 20 (22) 24 (26) 28 m mellom hvert merke bak på kraven, fast til nakken og sy fint til langs V-stykket. De første og siste 26 (30) 34 (36) 40 avfelte m skal knyttes midt foran.



BUKSE

Buksen strikkes nedenfra og opp.

BEN

Legg opp 66 (74) 82 (90) 98 med denim blå på strømpep nr 2,5. Strikk 6 riller rundt i stripemønster. Skift til strømpep nr 3 og fortsett med denim blå og glattstrikk til arbeidet måler 6 (8) 9 (10) 11 cm. Legg arbeidet til side, og strikk et ben til. Sett m fra begge bena inn på en rundp nr 3 = 132 (148) 164 (180) 196 m. Sett et merke midt foran og et midt bak. Strikk glattstrikk og fell til kile. Strikk 2 m vridd r sammen før hvert merke, og 2 m r sammen etter hvert merke. Gjenta fellingene på hver 2. omgang i alt 6 ganger = 108 (124) 140 (156) 172 m. Strikk til arbeidet måler 23 (26) 28 (30) 32 cm. Strikk buksen høyere bak: Begynn ved merket midt bak. Strikk 9 masker, 1 kast. Snu og strikk 18 m tilbake, 1 kast. Snu og strikk 24 m, 1 kast. Snu og strikk 30 m. Fortsett slik med 6 m mer for hver gang man snur. Snu i alt 7 (8) 9 (10) 11 ganger i hver side. Strikk 1 omgang over alle m. For at det ikke skal bli hull i arbeidet, strikkes hvert kast sammen med neste maske. Fell jevnt fordelt til 88 (104) 120 (136) 152 m og strikk 3 cm glattstrikk, 1 p vr fra retten til brettekant, 3 cm glattstrikk. Fell av. Brett kanten dobbel mot vrangen, og sy til med løse sting. Trekk elastikk i livet.



Garn brukt i denne oppskriften

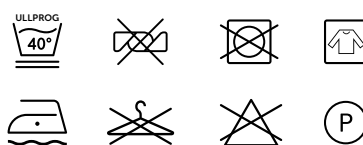


BABY MERINO

100 % superwash merinoull

50 gram = ca 175 meter
Strikkefasthet: 27 masker i glattstrikk
på pinne 3 = 10 cm

- MYKT & LETTSTELT
- PERFEKT TIL BABY & SMÅBARN
- GODT Å STRIKKE MED



BABY MERINO er 100 % superwash merinoull med perletvinn. Den spesielle tvingingen gir et garn med mye volum og elastisitet som gir et svært jevnt og fint maskebilde. Garnet er mykt og lettstelt, og egner seg spesielt godt til baby- og barneplagg, men også til finere strikkeplagg til voksne.

Vi anbefaler **BABY MERINO** til alle typer strukturstrikk, fletter, hullstrikk, flerfarget og nordiske mønster.

LG18-23



Oppskrift på matroskjolen
finner du på vår hjemmeside:
www.lindegarn.no



HOUSE *of* YARN

House of Yarn er et norsk merkevarehus og totalleverandør av kvalitetsgarn, design og accessoarer til faghandel og kjedebutikker i Norge og Norden.

houseofyarn.no

