

LINDE
GARN
HOUSE of YARN

LG18-38 PUTE | INTERIØR | FRTIDSULL

Strikket pute med fletter



TRENDY FLETTER:

Stilig pute
i høstens trendy
flettemønster!

#LINDEGARN
#HOUSEOFYARN

Strikket pute med fletter



GARN BRUKT I DENNE OPPSKRIFTEN:

FRITIDSULL 100 % ren ull,
50 gram = ca 55 meter

DESIGN Trine Lise Høyseth

MÅL Passer til pute 50 x 50 cm

GARNFORBRUK

Lys grå melert 733 6 nøster

PINNEFORSLAG Stor rundp nr 7
Hjelpep

STRIKKEFASTHET

13 m glattstrikk eller dobbel perlestrikk på p nr 7 = 10 cm

Sjekk strikkefastheten ved å strikke en prøvelapp. Tell antall m pr 10 cm, har du flere m enn oppgitt, skift til tykkere p. Har du færre m, skift til tynnere p.

FORKORTELSER r = rett, vr = vrang, m = maske, p = pinne

© House of Yarn AS

Kopiering og publisering av materiale og oppskrifter, eller bruk av dette i næringsøyemed, er ikke tillatt uten avtale med House of Yarn AS.



DOBBEL PERLESTRIKK

- 1. p:** *1 r, 1 vr*, gjenta fra *-*.
- 2. p:** R over r og vr over vr.
- 3. p:** *1 vr, 1 r*, gjenta fra *-*.
- 4. p:** Vr over vr og r over r. Gjenta 1. - 4. p.

FORSTYKKET

Legg opp 60 m på rundp nr 7.

Strikk fram og tilbake med 1. p r fra vrangen, fortsett med mønster etter diagrammet. På 1. p økes det 13 m som vist = 73 m. Gjenta diagrammet 3 ganger i høyden, arbeidet måler nå ca 45 cm. Strikk de 2 siste p i diagrammet.

På siste p felles det 13 m jevnt fordelt som vist = 60 m.

BAKSTYKKET

Fortsett med **dobbel perlestrikk** over alle m, pass på at m stemmer over hverandre i sidene.

Strikk til bakstykket er like langt som forstykket. Fell av.

MONTERING

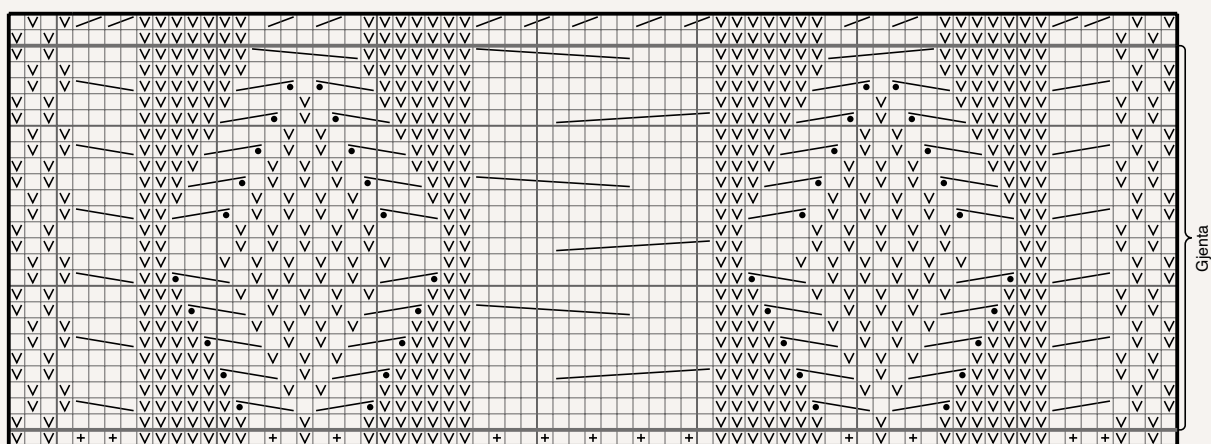
Sy puten sammen i begge sider. Sy sammen i nederkant når innmaten er lagt inni.




STRIKKETIPS


finner du på vår hjemmeside:
www.lindegarn.no


DIAGRAM





- R fra retten, vr fra vrangen
- ∇ Vr fra retten, r fra vrangen
- + Øk 1 m ved å hente opp løkka mellom 2 m og strikke den vridd r

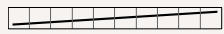
 2 m r sammen

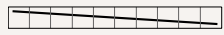
 Sett 2 m på hjelpep bak arbeidet, 2 r, strikk m på hjelpep r

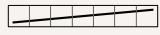
 Sett 2 m på hjelpep foran arbeidet, 2 r, strikk m på hjelpep r

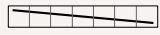
 Sett 1 m på hjelpep bak arbeidet, 3 r, strikk m på hjelpep r

 Sett 3 m på hjelpep foran arbeidet, r, strikk m på hjelpep r

 Sett 5 m på hjelpep bak arbeidet, 5 r, strikk m på hjelpep r

 Sett 5 m på hjelpep foran arbeidet, 5 r, strikk m på hjelpep r

 Sett 4 m på hjelpep bak arbeidet, 3 r, strikk m på hjelpep i 1 vr og 3 r

 Sett 3 m på hjelpep foran arbeidet, strikk 3 r, 1 vr og m på hjelpep r



Garn brukt i denne oppskriften

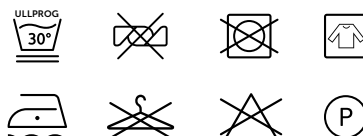


FRITIDSULL

100 % ren ny ull

50 gram = ca 55 meter
Strikkefasthet: 12 masker i glattstrikk
på pinne 8 = 10 cm

- FLOTT TIL ALL TOVING
- PERFEKT TIL INTERIØRSTRIKK
- SUPERT TIL KJAPPSTRIKKA GENSERE



FRITIDSULL er et tykt, ubehandlet ullgarn. Garnet egner seg til tykke gensere, jakker, kofter, kåper, oversized gensere og alt av tilbehør. Tykkelsen gir flott og trendy struktur enten du strikker og hekler plagg eller lager ting til huset.

FRITIDSULL er super til interiørstrikk, og du strikker eller hekler tøffe puter på en kveld.

FRITIDSULL egner seg til toving, og supert til tovede tøfler, kurver, puter og sitteunderlag.



HOUSE *of* YARN

House of Yarn er et norsk merkevarehus og totalleverandør av kvalitetsgarn, design og accessoier til faghandel og kjedebutikker i Norge og Norden.

houseofyarn.no

