

**LINDE**  
GARN  
HOUSE of YARN

LG18-43 GENSER | DAME | FRITIDSULL

# Ørstdalsgenser i grønn




**HØST:**

Deilig genser  
til kalde kvelder

#LINDEGARN  
#HOUSEOFYARN

U U |||  
7+8 7+8 7+8

# Ørsdalsgenser i grønn



## GARN BRUKT I DENNE OPPSKRIFTEN:

FRITIDSULL 100 % ren, ny ull,  
50 gram = ca 55 meter

<b>DESIGN</b>	House of Yarn				
<b>STØRRELSER</b>	S	(M)	L	(XL)	
<b>PLAGGETS MÅL</b>					
Overvidde ca	93	(105)	117	(128)	cm
Hel lengde ca	66	(68)	70	(72)	cm
Ermelengde ca	51	(50)	49	(48)	cm
<b>GARNFORBRUK</b>					
Grønn 738	8	(8)	9	(10)	nøster
Lys grå melert 733	6	(7)	7	(8)	nøster
Natur 734	3 nøster alle størrelser				

**PINNEFORSLAG** Stor og liten rundp og strømpep nr 7 og 8

**STRIKKEFASTHET** 12 m glattstrikk på p nr 8 = 10 cm

### Slik finner du riktig størrelse:

1. Ta mål av et strikkeplagg som passer.
2. Sammenlign målene med oppskriften.
3. Velg størrelse ut fra overvidden på bolen.
4. Lengde på bol og ermer kan du strikke lenger eller kortere ved behov.

**Sjekk strikkefastheten ved å strikke en prøvelapp. Tell antall m pr 10 cm, har du flere m enn oppgitt, skift til tykkere p. Har du færre m, skift til tynnere p.**

**FORKORTELSER** r = rett, vr = vrang, m = maske, p = pinne

### © House of Yarn AS

Kopiering og publisering av materiale og oppskrifter, eller bruk av dette i næringsøyemed, er ikke tillatt uten avtale med House of Yarn AS.



## BOLEN

Legg opp 112 (126) 140 (154) m med lys grå melert på rundp nr 7. Strikk 5 cm vrangbord rundt med 1 r, 1 vr. Sett et merke **i hver side for størrelse M og XL** og **rundt 1 m i hver side for størrelse S og L** = 55 (63) 69 (77) m til for- og bakstykket. Skift til p nr 8 og strikk mønster etter diagrammet til arbeidet måler 60 (62) 64 (66) cm. Sett de midterste 13 (15) 17 (19) m på forstykket på en maskeholder til hals og strikk videre fram og tilbake. Fell videre til hals i hver side på hver 2. p med 2,1,1 m (likt for alle størrelser). Strikk til arbeidet måler ca 66 (68) 70 (72) cm. Fell m r av.

**NB! Tilpass mønsteret slik at det avsluttes med helt etter halvt mønster.** Strikk eventuelt ensfarget glattstrikk med grønn eller lys grå melert til hel lengde.

## ERMENE

Legg opp 30 (32) 34 (36) m med lys grå melert på strømpep nr 7. Strikk 5 cm vrangbord rundt med 1 r, 1 vr. Skift til p nr 8, sett et merke ved omgangens begynnelse og strikk mønster etter diagrammet. Tell ut fra midt på ermet hvor diagrammet begynner. Øk 1 m på hver side av merket på ca. hver 4. (3,5.) 3,5. (3,5.) cm til i alt 50 (54) 58 (60) m. Strikk til ermet måler ca 51 (50) 49 (48) cm. Vreng arbeidet og strikk 1 omgang r fra vrangen og 3 omganger glattstrikk til belegg. Fell av. Strikk et erme til.



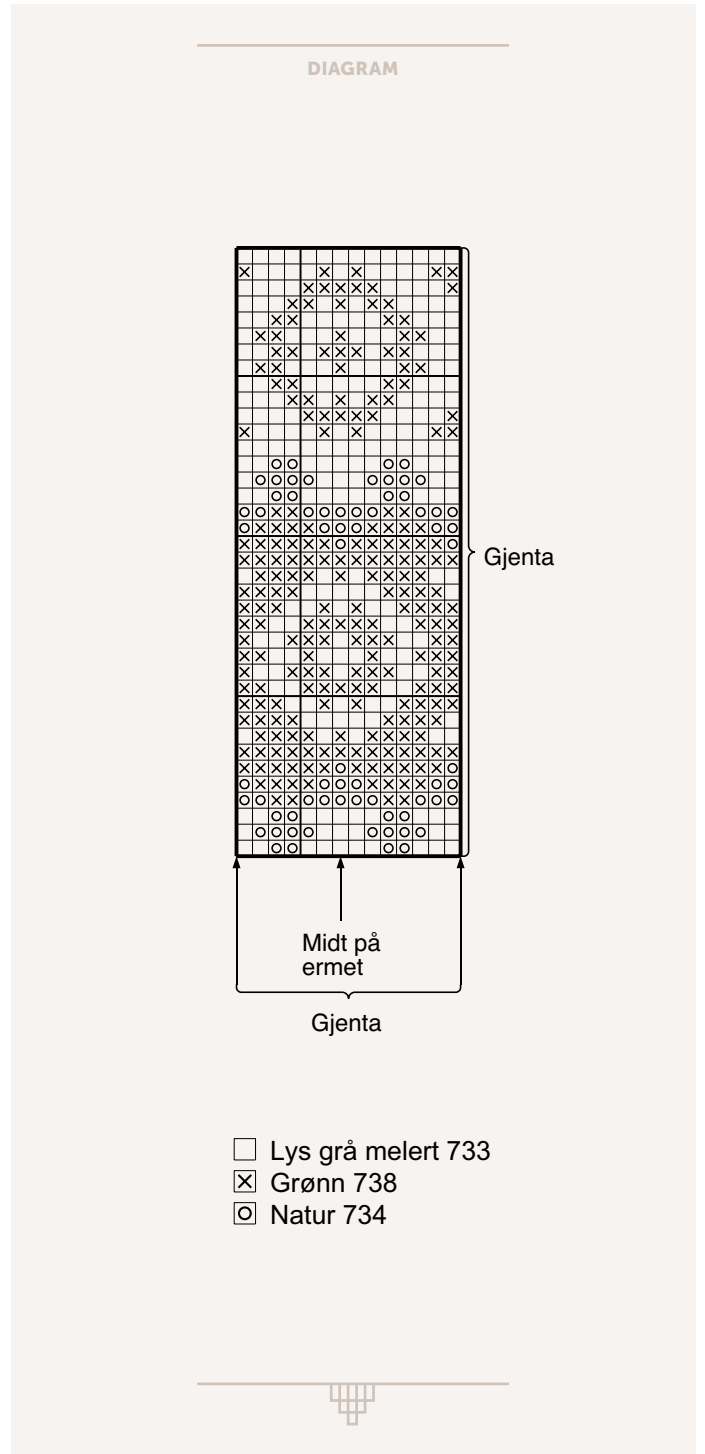


## MONTERING

Merk av for ermehull i hver side, og sy 2 maskinsømmer med korte sting på hver side av markeringen. Klipp opp mellom sømmene. Sy sammen på skuldrene. Sy i ermene. Pass på at midt på ermet møter skuldersømmen. Sy belegget til over sårkanten på vrangen.

## HALSKANT

Strikk opp ca 56 (60) 64 (68) m med grønn på rundp nr 7 rundt halsen. Strikk 3 cm vrangbord rundt med 1 r, 1 vr. Fell av med r og vr m.



# Garn brukt i denne oppskriften

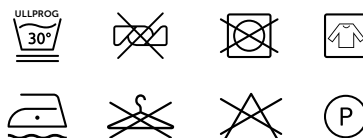


## FRITIDSULL

100 % ren ny ull

50 gram = ca 55 meter  
Strikkefasthet: 12 masker i glattstrikk  
på pinne 8 = 10 cm

- FLOTT TIL ALL TOVING
- PERFEKT TIL INTERIØRSTRIKK
- SUPERT TIL KJAPPSTRIKKA GENSERE



**FRITIDSULL** er et tykt, ubehandlet ullgarn. Garnet egner seg til tykke gensere, jakker, kofter, kåper, oversized gensere og alt av tilbehør. Tykkelsen gir flott og trendy struktur enten du strikker og hekler plagg eller lager ting til huset.

**FRITIDSULL** er super til interiørstrikk, og du strikker eller hekler tøffe puter på en kveld.

**FRITIDSULL** egner seg til toving, og supert til tovede tøfler, kurver, puter og sitteunderlag.



## HOUSE *of* YARN

**House of Yarn** er et norsk merkevarehus og totalleverandør av kvalitetsgarn, design og accessoarer til faghandel og kjedebutikker i Norge og Norden.

[houseofyarn.no](http://houseofyarn.no)

