

LINDE
GARN
HOUSE of YARN

LG19-50 GENSER | DAME | TYNN ULL

Augusta genser

Varm gul




#LINDEGARN
#HOUSEOFYARN


2,5+3 2,5+3 2,5+3

Augusta genser

Varm gul



GARN BRUKT I DENNE OPPSKRIFTEN:
TYNN ULL, 80 % superwashbehandlet ull,
20 % nylon, 50 gram = ca 175 meter

DESIGN House of Yarn

STØRRELSER XS (S) M (L)

OBS! Se PLAGGETS MÅL og finn riktig størrelse

PLAGGETS MÅL

Overvidde ca	89	(93)	98	(102)	cm
Hel lengde ca	56	(58)	60	(62)	cm
Ermelengde ca	49 cm, eller ønsket lengde				

GARNFORBRUK 7 (7) 8 (9) nøster

FARGER Varm gul 307

PINNEFORSLAG Stor og liten rundp og strømpep 2,5 og 3

STRIKKEFASTHET 27 m mønster etter diagrammet
(lett utstrakt) på p nr 3 = 10 cm

ALTERNATIVT GARN: BABY MERINO

Slik finner du riktig størrelse:

1. Ta mål av et strikkeplagg som passer.
2. Sammenlign målene med oppskriften.
3. Velg størrelse ut fra overvidden på bolen.
4. Lengde på bol og ermer kan du strikke lenger eller kortere ved behov.

Sjekk strikkefastheten ved å strikke en prøvelapp.
Tell antall m pr 10 cm, har du flere m enn oppgitt,
skift til tykkere p. Har du færre m, skift til tynnere p.

FORKORTELSER r = rett, vr = vrang, m = maske, p = pinne

© House of Yarn AS

Kopiering og publisering av materiale og oppskrifter,
eller bruk av dette i næringsøyemed, er ikke tillatt
uten avtale med House of Yarn AS.



BOLEN

Legg opp 240 (252) 264 (276) m på rundp nr 2,5.

Strikk 4 cm rundt med mønster etter diagrammet. Sett et merke i hver side med 120 (126) 132 (138) m til for- og bakstykket.

Skift til p nr 3 og fortsett med mønster som før til arbeidet måler 37 (38) 39 (40) cm. **Samtidig**, på siste omgang, felles 16 m i hver side til ermehull (= 8 m på hver side av hvert merke) = 104 (110) 116 (122) m til for- og bakstykket. Legg arbeidet til side og strikk ermene.

ERMENE

Legg opp 54 (54) 54 (54) m på strømpep nr 2,5. Strikk 6 cm rundt med mønster etter diagrammet.

Skift til p nr 3 og strikk videre rundt i glattstrikk, **samtidig** som det på 1. omgang økes 6 (8) 10 (12) m jevnt fordelt = 60 (62) 64 (66) m. Sett et merke rundt første og siste m på omgangen = merke-m. Når arbeidet måler 8 cm, økes 1 m på hver side av merke-m. Gjenta økningene på hver 2. cm i alt 17 (18) 19 (20) ganger = 94 (98) 102 (106) m. Strikk til ermet måler 49 cm, eller ønsket lengde. Fell av 16 m midt under ermet (= merke-m + 7 m på hver side) = 78 (82) 86 (90) m. Strikk et erme til.

BÆRESTYKKET

Sett venstre erme, forstykket, høyre erme og bakstykket inn på rundp nr 3 = 364 (384) 404 (424) m. Sett et merke i hver sammenføyning.

Strikk videre rundt med mønster som før; mønster etter diagrammet på for- og bakstykket og glattstrikk på ermene. På 2. omgang felles det til raglan slik: Strikk til 2 m før hvert merke. Strikk 2 m r sammen, ta 1 m løs av, 1 r, trekk den løse m over = 8 m felt. Gjenta raglanfellingene på hver 2. omgang til arbeidet måler ca 56 (58) 60 (62) cm.

Samtidig, når arbeidet måler ca 50 (52) 54 (56) cm, felles 20 (22) 24 (26) m midt foran til hals. Strikk videre fram og tilbake. Fell videre til halsen i hver side på hver 2. p 3,2,2,1 m. **NB!** Fortsett med raglanfellingene som før. (Fra vrangen strikkes raglansfellingene slik: Strikk 2 vridd r sammen, 2 r sammen.) Strikk til arbeidet måler ca 56 (58) 60 (62) cm. Fell av.

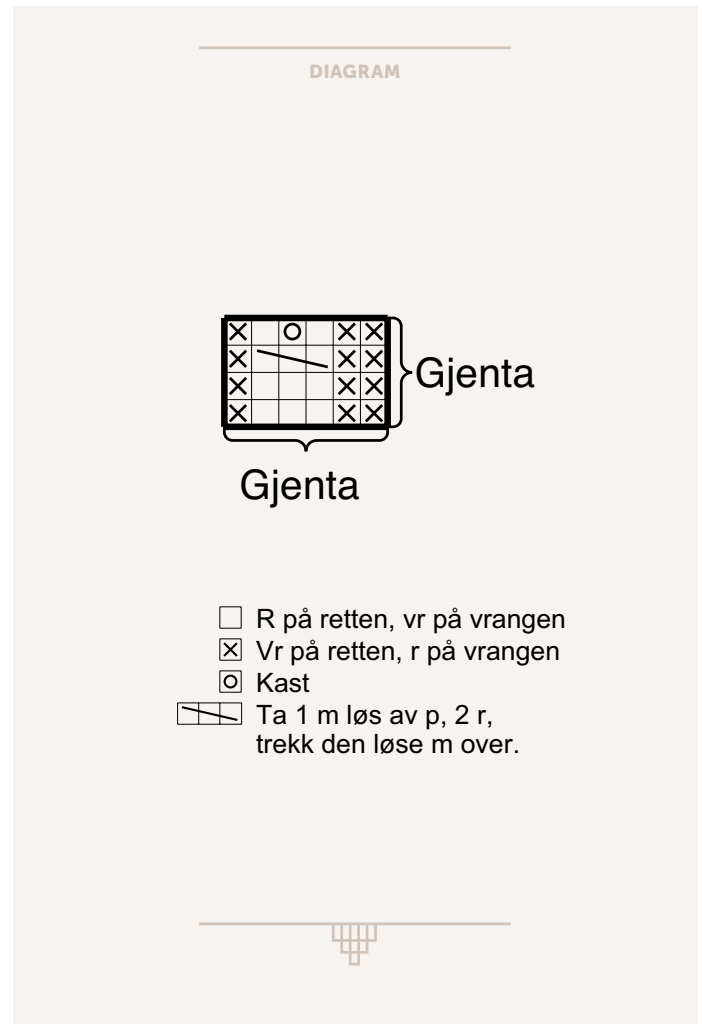
HALSKANT

Skift til p nr 2,5 og strikk opp ca 114 (120) 126 (132) m jevnt fordelt rundt halsen og strikk vrangbord rundt med 1 vridd r, 1 vr. Strikk til arbeidet måler ca 6 cm.

Fell av. Brett halskanten dobbel mot vrangen og sy til.

MONTERING

Sy sammen under ermene. Brett halskanten dobbel mot vrangen og sy til.



Garn brukt i denne oppskriften

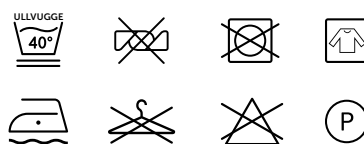


TYNN ULL

80 % superwashbehandlet ull,
20 % nylon

50 gram = ca 175 meter
Strikkefasthet: 27 masker i glattstrikk
på pinne 3 = 10 cm

- SLITESTERKT TIL SOKKER & STRØMPER
- FLOTT TIL BARNEHAGEPLAGG
- VELEGNET TIL INTERIØRPROSJEKTER



TYNN ULL er et mykt og godt nylonforsterket ullgarn som egner seg til de aller fleste strikkeprosjekter der du ønsker et tynnere garn. Bruk det til finere sokker og strømper og til alle typer bruksplagg som skal tåle mye bruk og slitasje.

TYNN ULL er flott til finkofter, gensere, skjørt og jakker, for ikke å glemme til ullbukser og plagg til barnehageungen. Garnet er også velegnet til hekling, lapptepper og andre interiørprosjekter.



Se også genser i mørk flaskegrønn | LG19-51



HOUSE *of* YARN

House of Yarn er et norsk merkevarehus og totalleverandør av kvalitetsgarn, design og accessoier til faghandel og kjedebutikker i Norge og Norden.

houseofyarn.no

