

LINDE
GARN
HOUSE of YARN

LG19-52 GENSER | HERRE | TYNN ULL

Augustin genser Denimblå




#LINDEGARN
#HOUSEOFYARN


2,5+3 2,5+3 2,5+3

Augustin genser

Denimblå



GARN BRUKT I DENNE OPPSKRIFTEN:
TYNN ULL, 80 % superwashbehandlet ull,
20 % nylon, 50 gram = ca 175 meter

DESIGN House of Yarn

STØRRELSER S (M) L (XL)

OBS! Se PLAGGETS MÅL og finn riktig størrelse

PLAGGETS MÅL

Overvidde ca	95	(107)	119	(124)	cm
Hel lengde ca	66	(68)	70	(72)	cm
Ermelengde ca	54 cm eller ønsket lengde				

GARNFORBRUK 9 (10) 12 (14) nøster

FARGER Denimblå 314

PINNEFORSLAG Stor og liten rundp og strømpep 2,5 og 3

STRIKKEFASTHET 27 m mønster på p nr 3 = 10 cm

ALTERNATIVT GARN: BABY MERINO

Slik finner du riktig størrelse:

1. Ta mål av et strikkeplagg som passer.
2. Sammenlign målene med oppskriften.
3. Velg størrelse ut fra overvidden på bolen.
4. Lengde på bol og ermer kan du strikke lenger eller kortere ved behov.

Sjekk strikkefastheten ved å strikke en prøvelapp.
Tell antall m pr 10 cm, har du flere m enn oppgitt, skift til tykkere p. Har du færre m, skift til tynnere p.

FORKORTELSER r = rett, vr = vrang, m = maske, p = pinne

© House of Yarn AS

Kopiering og publisering av materiale og oppskrifter, eller bruk av dette i næringsøyemed, er ikke tillatt uten avtale med House of Yarn AS.



BOLEN

Legg opp 248 (272) 304 (320) m på rundp nr 2,5.

Strikk 6 cm vrangbord rundt med 1 vridd r, 1 vr. Skift til p nr 3 og strikk 1 omgang glattstrikk, **samtidig** som det økes 8 (16) 16 (16) m jevnt fordelt = 256 (288) 320 (336) m. Sett et merke i hver side med 129 (145) 161 (169) m til bakstykket og 127 (143) 159 (167) til forstykket.

Strikk mønster etter diagram **A** til arbeidet måler 42 (43) 44 (45) cm. Fell av 16 m i hver side til ermehull (8 m på hver side av hvert merke) = 113 (129) 145 (153) m til bakstykket og 111 (127) 143 (151) m til forstykket. Legg arbeidet til side og strikk ermene.

ERMENE

Legg opp 60 (64) 68 (72) m på strømpep nr 2,5 og strikk vrangbord som på bolen. Skift til p nr 3 og strikk 1 omgang glattstrikk, **samtidig** som det økes 10 (10) 8 (6) m jevnt fordelt = 70 (74) 76 (78) m. Sett et merke rundt 2 m midt under ermet

= merke-m.

Strikk videre med denne inndelingen: Strikk 19 (21) 22 (23) m glattstrikk, mønster etter diagram **B**, 19 (21) 22 (23) m glattstrikk. **Samtidig** økes det 1 m på hver side av merke-m på hver 2,5. (2.) 2. (1,5.) cm i alt 19 (20) 21 (23) ganger = 108 (114) 118 (124) m. Strikk til arbeidet måler 54 cm eller ønsket lengde. Fell av 16 m midt under ermet på siste omgang = 92 (98) 102 (108) m. Strikk et erme til.

BÆRESTYKKET

Sett venstre erme, forstykket, høyre erme og bakstykket inn på rundp nr 3 = 408 (452) 492 (520) m. Sett et merke i hver sammenføyning = 4 merker.

Strikk som før med mønster etter diagram **A** på bolen og glattstrikk og mønster etter diagram **B** på ermene. Fell til raglan på hver 2. omgang slik: Strikk til 2 m før hvert merke, strikk 2 m r sammen, 2 m vridd r sammen = 8 m felt. Fell til raglan på hver 2. p til hel lengde. **Samtidig**, når arbeidet måler 60 (62) 64 (66) cm, felles det 21 (23) 25 (27) m av midt på forstykket til hals. Fell videre på hver 2. p til halsen 3,2,1,1 m (likt for alle størrelser). Fortsett med raglanfelling og mønster som før til arbeidet måler 66 (68) 70 (72) cm. Fell av.

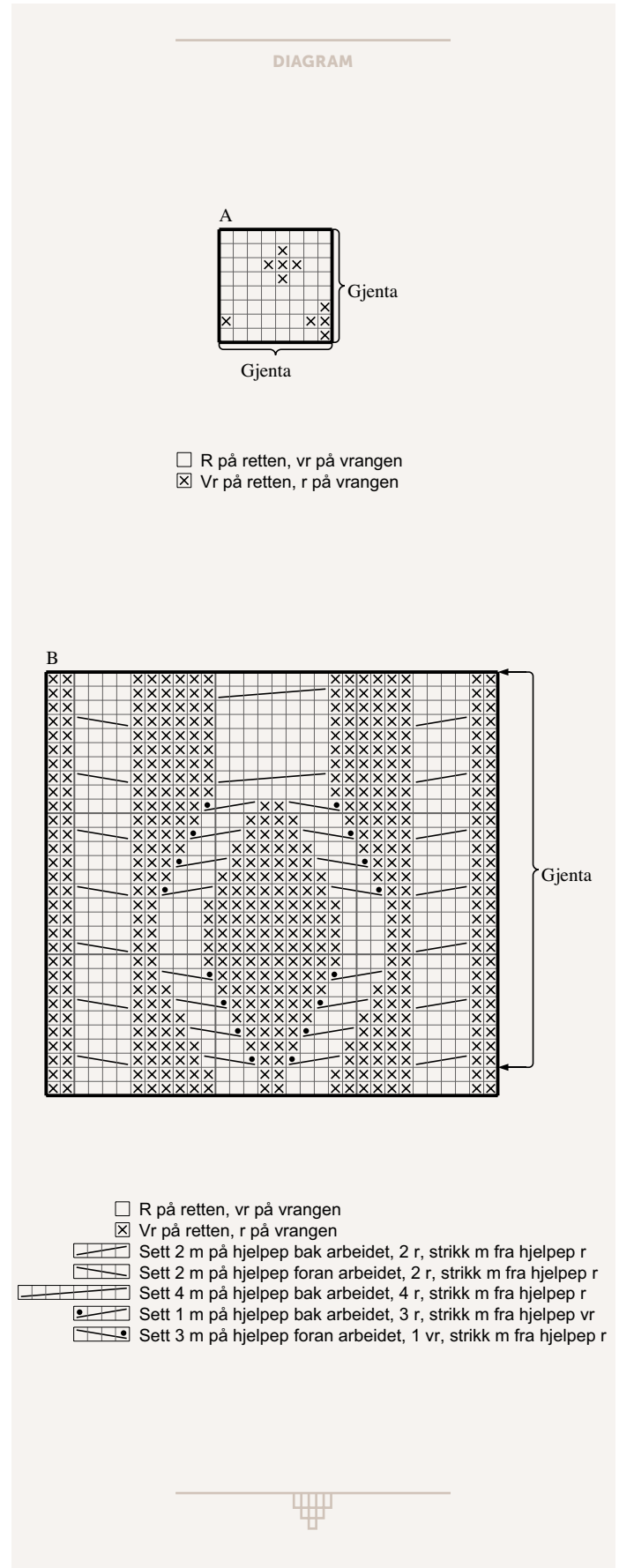


MONTERING

Sy sammen under ermene.

HALSKANT

Strikk opp ca 120 (124) 128 (132) m rundt halskanten på liten rundp nr 2,5 og strikk vrangbord rundt med 1 vridd r, 1 vr. Strikk til arbeidet måler 5 cm. Fell av.



Garn brukt i denne oppskriften

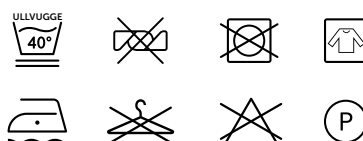


TYNN ULL

80 % superwashbehandlet ull,
20 % nylon

50 gram = ca 175 meter
Strikkefasthet: 27 masker i glattstrikk
på pinne 3 = 10 cm

- SLITESTERKT TIL SOKKER & STRØMPER
- FLOTT TIL BARNEHAGEPLAGG
- VELEGNET TIL INTERIØRPROSJEKTER



TYNN ULL er et mykt og godt nylonforsterket ullgarn som egner seg til de aller fleste strikkeprosjekter der du ønsker et tynnere garn. Bruk det til finere sokker og strømper og til alle typer bruksplagg som skal tåle mye bruk og slitasje.

TYNN ULL er flott til finkofter, gensere, skjørt og jakker, for ikke å glemme til ullbukser og plagg til barnehageungen. Garnet er også velegnet til hekling, lapptepper og andre interiørprosjekter.



Se også genser i mørk flaskegrønn | LG19-53



HOUSE *of* YARN

House of Yarn er et norsk merkevarehus og totalleverandør av kvalitetsgarn, design og accessoier til faghandel og kjedebutikker i Norge og Norden.

houseofyarn.no

