

LINDE

GARN

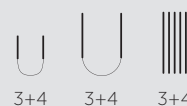
HOUSE of YARN

LG19-60 GENSER | BARN 2-12 ÅR | REN SW ULL


Fritidsgenser Lindegrønn



#LINDEGARN
#HOUSEOFYARN



Fritidsgenser Lindegrønn



GARN BRUKT I DENNE OPPSKRIFTEN:

REN SW ULL, 100 % ren, ny superwash ull,
50 gram = ca 100 meter

DESIGN Ane Kydland Thomassen

STØRRELSER 2 (4) 6 (8) 10 (12) år

OBS! Se **PLAGGETS MÅL** og finn riktig størrelse

PLAGGETS MÅL

Overvidde ca	62 (64)	69 (73)	80 (87)	cm
Hel lengde ca	36 (40)	44 (48)	52 (54)	cm
Ermelengde ca	24 (27)	33 (36)	38 (40)	cm

GARNFORBRUK

Farge 1	5 (6)	7 (9)	10 (12)	nøster
Farge 2	2 (2)	2 (3)	3 (4)	nøster

FARGER

Farge 1	Lindegrønn 208
Farge 2	Natur 205

PINNEFORSLAG

Stor og liten rundp og strømpep 3 og 4

STRIKKEFASTHET 22 m glattstrikk på p nr 4 = 10 cm

Alternativt garn: HOBBYGARN, MERINO ULL, REN ULL, REN BOMULL

Slik finner du riktig størrelse:

1. Ta mål av et strikkeplagg som passer.
2. Sammenlign målene med oppskriften.
3. Velg størrelse ut fra overvidden på bolen.
4. Lengde på bol og ermer kan du strikke lenger eller kortere ved behov.

Sjekk strikkefastheten ved å strikke en prøvelapp. Tell antall m pr 10 cm, har du flere m enn oppgitt, skift til tykkere p. Har du færre m, skift til tynnere p.

FORKORTELSER r = rett, vr = vrang, m = maske, p = pinne

© House of Yarn AS

Kopiering og publisering av materiale og oppskrifter, eller bruk av dette i næringsøyemed, er ikke tillatt uten avtale med House of Yarn AS.



STRIPEMØNSTER

1.- 3. p/omgang: Farge 1.

4.- 5. p/omgang: Farge 2.

Gjenta 1.- 5. p/omgang.

BOLEN

Legg opp 136 (140) 152 (160) 176 (192) m med farge 1 på rundp nr 3.

Strikk 4 (4) 4 (5) 5 (5) cm vrangbord rundt med 1 vridd r, 1 vr.

Sett et merke i hver side med 68 (70) 76 (80) 88 (96) m til for- og bakstykket.

Skift til p nr 4 og strikk videre i glattstrikk og **stripemønster** til arbeidet måler 24 (27) 30 (33) 37 (38) cm.

Del arbeidet i hver side og strikk hver del ferdig for seg.

BAKSTYKKET

= 68 (70) 76 (80) 88 (96) m.

Strikk videre fram og tilbake i glattstrikk og stripemønster som før. Strikk til arbeidet måler 35 (39) 43 (47) 51 (53) cm. Fell av de midterste 24 (26) 28 (30) 32 (34) m til nakke og strikk hver side ferdig for seg.

Fell videre 1 m på neste p til nakken = 21 (21) 24 (25) 27 (30)

skulder-m. Strikk til arbeidet måler 36 (40) 44 (48) 52 (54) cm.

Fell av.

Strikk den andre siden på samme måte, men speilvendt.

FORSTYKKET

= 68 (70) 76 (80) 88 (96) m.

Strikk som for bakstykket til arbeidet måler 31 (35) 39 (42) 46 (48) cm. Fell av de midterste 14 (16) 18 (20) 22 (24) m til hals. Strikk hver side ferdig for seg.

Fell videre til halsen på hver 2. p 3,2,1 m = 21 (21) 24 (25) 27 (30) skulder-m. Strikk til arbeidet måler 36 (40) 44 (48) 52 (54) cm. Fell av.

Strikk den andre siden på samme måte, men speilvendt.

ERMENE

Legg opp 32 (34) 36 (38) 40 (42) m med farge 1 på strømpep nr 3. Strikk 4 (4) 4 (5) 5 (5) cm vrangbord rundt med 1 vridd r, 1 vr. Skift til p nr 4 og strikk videre rundt i glattstrikk og **stripemønster**.

Når arbeidet måler 5 (5) 5 (6) 6 (6) cm, økes 1 m på hver side av merket. Gjenta økningen på hver 2. cm i alt 10 (11) 13 (14) 14 (14) ganger = 52 (56) 62 (66) 68 (70) m.

Strikk til ermet måler 24 (27) 33 (36) 38 (40) cm. Fell av. Strikk et erme til på samme måte.

HALSKANT

Skift til p nr 3 og strikk opp ca 12 m pr 5 cm med farge 1 jevnt fordelt rundt halsen og strikk vrangbord rundt med 1 vridd r, 1 vr. Strikk til arbeidet måler ca 5 cm. Fell av.

MONTERING

Sy sammen på skuldrene. Sy i ermene. Brett halskanten dobbel mot vrangen og sy til.



Garn brukt i denne oppskriften

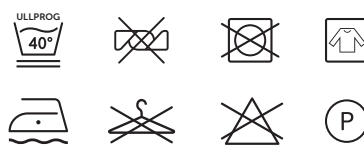


REN SW ULL

100 % ren, ny superwashbehandlet ull

50 gram = ca 100 meter
Strikkefasthet: 22 masker i glattstrikk
på pinne 4 = 10 cm

- PERFEKT TIL SPORT & FRITID
- TÅLER OFTE VASK
- KLASSIKER TIL TRADISJONSMØNSTER



REN SW ULL er et klassisk 4-tråds superwash sportsgarn i ren ull. Garnet er vel-egnet til sport- og fritid både for aktive barn og voksne.

REN SW ULL holder seg svært godt etter lang tids bruk og vask. Her har du et godt garn til skigensere og kofter i norske tradisjonsmønstre, men også fine aranmønstre og strukturstrikk.



Prøv genseren i mørk turkis | LG19-61



HOUSE *of* YARN

House of Yarn er et norsk merkevarehus og totalleverandør av kvalitetsgarn, design og accessoarer til faghandel og kjedebutikker i Norge og Norden.

houseofyarn.no

