

LINDE
GARN
HOUSE of YARN

LG19-76 | BABY 0 - 2 ÅR | MERINOULL, TYNN KID MOHAIR BLEND

Nissekjole & lue


Rød



#LINDEGARN
#HOUSEOFYARN

U U ||| |
3+4 3+4 3+4 3,5

Nissekjole & lue Rød



GARN BRUKT I DENNE OPPSKRIFTEN:
MERINOULL 100 % superwashbehandlet merinoull, 50 gram = ca 105 meter
TYNN KID MOHAIR BLEND 67 % kid-mohair, 30 % nylon, 3% ull, 25 gram = ca 210 meter

DESIGN Trine Lise Høyseth

STØRRELSER

Jakke 1-3 (6-9) mnd 1 (2) år
Lue 1-9 mnd (1-2) år

OBS! Se **PLAGGETS MÅL** og finn riktig størrelse

PLAGGETS MÅL

Kjole

Overvidde ca 42 (44) 49 (55) cm
Lengde ca 34 (38) 42 (46) cm
Ermelengde ca 15 (18) 21 (24) cm

Lue

Omkrets ca 38 (44) cm
Lengde uten dusk ca 35 (40) cm

GARNFORBRUK

Kjole

Farge 1 4 (4) 5 (5) nøster
Farge 2 2 nøster alle størrelser

Lue

Farge 1 2 nøster begge størrelser
Farge 2 1 nøste begge størrelser

FARGER

Farge 1 MERINOULL, rød 512
Farge 2 KID MOHAIR, hvit 550

PINNEFORSLAG

Stor og liten rundp og strømpep nr 3 og 4
Heklenål nr 3,5

TILBEHØR

1 knapp

STRIKKEFASTHET

22 m glattstrikk med MERINOULL på p nr 4 = 10 cm
26 omganger glattstrikk på p nr 4 = 10 cm

Alternativt garn: REN ULL, SW ULL, REN BOMULL, HOBBYGARN

Slik finner du riktig størrelse:

1. Ta mål av et strikkeplagg som passer.
2. Sammenlign målene med oppskriften.
3. Velg størrelse ut fra overvidden på bolen.
4. Lengde på bol og ermer kan du strikke lenger eller kortere ved behov.

Sjekk strikkefastheten ved å strikke en prøvelapp. Tell antall m pr 10 cm, har du flere m enn oppgitt, skift til tykkere p. Har du færre m, skift til tynnere p.

FORKORTELSER r = rett, vr = vrang, m = maske, p = pinne

© House of Yarn AS

Kopiering og publisering av materiale og oppskrifter, eller bruk av dette i næringsøyemed, er ikke tillatt uten avtale med House of Yarn AS.



KJOLE

SKJØRTET

Legg opp 154 (176) 198 (220) m løst med 2 tråder farge 2 på rundp nr 4.

Strikk 10 omganger glattstrikk rundt (= rullekant).

Neste omgang strikkes slik: *9 r, 2 r sammen*, gjenta fra *-* = 140 (160) 180 (200) m. Sett et merke rundt 1 m i hver side, med 69 (79) 89 (99) m til for- og bakstykket.

Fortsett med mønster etter diagram **A**, deretter strikkes det ferdig med farge 1.

Strikk til arbeidet måler 21 (24) 27 (30) cm (målt etter rullekanten).

Samtidig, på siste omgang, reguleres m-tallet til 138 (160) 180 (200) m.

Neste omgang strikkes slik: 1-3 mnd: *2 r sm, 1 r*, gjenta fra *-* = 92 m.

(6-9) mnd 1 (2) år: *2 r sammen, 2 r sammen, 1 r*, gjenta fra *-* = (96) 108 (120) m.

Skift til rundp nr 3 og strikk *1 omgang vr, 1 omgang r*, gjenta fra *-* i alt 3 ganger. **Samtidig**, på siste omgang, felles det 7 m i hver side til ermehull (= merke-m + 3 m på hver side) = 39 (41) 47 (53) m til for- og bakstykket. Legg arbeidet til side og strikk ermene.

ERMENE

Legg opp 30 (32) 34 (36) m med 2 tråder farge 2 på strømpep nr 4.

Strikk 8 omganger glattstrikk rundt. **Samtidig**, på siste omgang, felles det 4 m jevnt fordelt = 26 (28) 30 (32) m. Skift til 1 tråd farge 1, sett et merke rundt 1 m på begynnelsen av omgangen. Fortsett med glattstrikk.


Samtidig, når arbeidet måler 2 cm (målt etter rullekanten), økes det 1 m på hver side av merke-m. Gjenta økningene på hver 2,5. cm i alt 5 (6) 7 (8) ganger = 36 (40) 44 (48) m. Strikk til arbeidet måler 15 (18) 21 (24) cm. Fell av 7 m midt under ermet (= merke-m + 3 m på hver side) = 29 (33) 37 (41) m. Legg arbeidet til side og strikk et erme til.

BÆRESTYKKET

Sett venstre erme, forstykket, høyre erme og bakstykket inn på rundp nr 4 = 136 (148) 168 (188) m.

Strikk 1 (4) 7 (9) omganger rundt med farge 1. **Samtidig**, på siste omgang, reguleres m-tallet til 132 (144) 168 (180) m. Sett et merke i m midt bak. I størrelse 1-3 mnd og (2) år begynner omgangene videre i denne m.

I størrelse (6-9) og 1 år, tell 6 m til venstre for merket og begynn omgangene videre herfra.



Strikk mønster etter diagram **B** og fell som vist.

NB! Ved pila, felles 1 m midt bak av til splitt, og det strikkes videre fram og tilbake. Når diagrammet er ferdig, gjenstår 65 (71) 83 (89) m.

Strikk 1 p fra retten med farge 1, **samtidig** som det felles 16 (18) 21 (22) m jevnt fordelt = 49 (53) 62 (67) m.

Skift til p nr 3 og strikk 3 p r fram og tilbake. Fell av.

MONTERING

Sy sammen under ermene.

Hekle langs splitten bak med farge 1 og heklenål nr 3,5 slik: 1 kjm i første m, 1 fm i neste m, 3 lm, hopp over 1 cm (= knapphull), deretter hekles fm langs resten av splitten. Sy i en knapp på motsatt side av knapphullet.

Damp kantene forsiktig slik at de ikke ruller seg for mye opp.

LUE


Legg opp 84 (96) m løst med 2 tråder farge 2 (begynn både innerst og ytterst på nøstet) på rundp nr 4.

Strikk 10 omganger glattstrikk rundt (= rullekant).

Fortsett med mønster etter diagrammet, deretter strikkes det ferdig med farge 1. Strikk til arbeidet måler 18 (19) cm (målt etter rullekanten). Sett 4 merker i luen med 21 (24) m mellomrom. På neste omgang felles det før og etter hvert merke slik: **Før merket:** Strikk 2 r sammen. **Etter merket:** Ta 1 m r løs av p, 1 r og trekk den løse m over (= 8 m felt). Gjenta fellingene på hver 5. omgang til det gjenstår 12 (8) m. Klipp av garnet, trekk tråden gjennom de resterende m og dra sammen.

DUSK

Lag en fast, rund dusk med farge 2, på ca 5 cm i diameter. Fest den i toppen av luen.



Nissekjole & lue i rød, se oppskrift **LG19-77**

Garn brukt i denne oppskriften

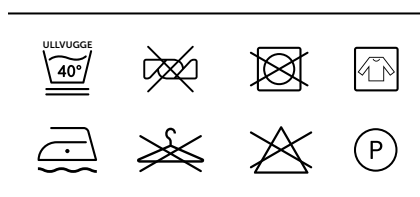


MERINOULL

100 % superwashbehandlet merinoull

50 gram = ca 105 meter
Strikkefasthet: 22 masker i glattstrikk
på pinne 4 = 10 cm

- MYKT & LETTSTELT
- GODT Å STRIKKE MED
- PASSER TIL BABY, BARN & VOKSNE



MERINOULL er 100 % superwash merinoull i perletvinn. Den spesielle tvingningen gir et garn med mye volum og elastisitet som gir et svært jevnt og fint maskebilde. Garnet er mykt og lettstelt, og egner seg spesielt godt til baby- og barneplagg, men også til finere strikkeplagg til voksne. Vi anbefaler **MERINOULL** til alle typer strukturstrikk, fletter, hullstrikk, flerfarget og nordiske mønster.

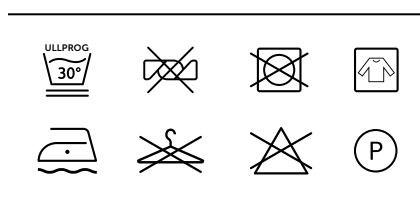


TYNN KID MOHAIR BLEND

67 % kid-mohair,
30 % nylon og 3 % ull

25 gram = ca 210 meter
Strikkefasthet: 22-20 masker i glattstrikk
på pinne 3,5-4,5 = 10 cm

- SUPERDRØYT OG MYKT GARN
- GIR FNUGGLETTE PLAGG
- EKSKLUSIVT UTTRYKK



TYNN KID MOHAIR BLEND er et superdrøyt garn som gir myke, fnugglette plagg. Garnet er perfekt til fin småstrikk, luftige sjal i lacestrikk og -hekling, feminine topper og pulsvarmere. I samstikk med andre Linde Garn gir det en fin, litt pusete effekt. Prøv også å strikke med dobbelt eller tredobbelt garn i ulike farger og få lekre melinger.



HOUSE *of* YARN

House of Yarn er et norsk merkevarehus og totalleverandør av kvalitetsgarn, design og accessoier til faghandel og kjedebutikker i Norge og Norden.

houseofyarn.no

