

LINDE
GARN
HOUSE of YARN

LG19-78 | BABY 0 - 2 ÅR | MERINOULL, TYNN KID MOHAIR BLEND

Nisselue


Rød



#LINDEGARN
#HOUSEOFYARN



Nisselue Rød



GARN BRUKT I DENNE OPPSKRIFTEN:
 MERINOULL 100 % superwashbehandlet
 merinoull, 50 gram = ca 105 meter
 TYNN KID MOHAIR BLEND 67 % kid-mohair,
 30 % nylon, 3% ull, 25 gram = ca 210 meter

DESIGN Trine Lise Høyseth

STØRRELSER 1-9 mnd (1-2) år

OBS! Se **PLAGGETS MÅL** og finn riktig størrelse

PLAGGETS MÅL

Omkrets ca 38 (44) cm
 Lengde uten dusk ca 35 (40) cm

GARNFORBRUK

Farge 1 2 nøster begge størrelser
 Farge 2 1 nøste begge størrelser

FARGER

Farge 1 MERINOULL, rød 512
 Farge 2 KID MOHAIR, hvit 550

PINNEFORSLAG Liten rundp og strømpen nr 4

STRIKKEFASTHET 22 m glattstrikk med MERINOULL på
 p nr 4 = 10 cm
 26 omganger glattstrikk på p nr
 4 = 10 cm

**Alternativt garn: REN ULL, SW ULL, REN BOMULL,
 HOBBYGARN**

Slik finner du riktig størrelse:

1. Ta mål av et strikkeplagg som passer.
2. Sammenlign målene med oppskriften.
3. Velg størrelse ut fra overvidden på bolen.
4. Lengde på bol og ermer kan du strikke lenger eller kortere ved behov.

**Sjekk strikkefastheten ved å strikke en prøvelapp.
 Tell antall m pr 10 cm, har du flere m enn oppgitt,
 skift til tykkere p. Har du færre m, skift til tynnere p.**

FORKORTELSER r = rett, vr = vrang, m = maske, p = pinne

© House of Yarn AS

Kopiering og publisering av materiale og oppskrifter,
 eller bruk av dette i næringsøyemed, er ikke tillatt
 uten avtale med House of Yarn AS.




Legg opp 84 (96) m løst med 2 tråder farge 2 (begynn både innerst og ytterst på nøstet) på rundp nr 4.
 Strikk 10 omganger glattstrikk rundt (= rullekant).
 Fortsett med mønster etter diagrammet, deretter strikkes det ferdig med farge 1. Strikk til arbeidet måler 18 (19) cm (målt etter rullekanten). Sett 4 merker i luen med 21 (24) m mellomrom. På neste omgang felles det før og etter hvert merke slik: **Før merket:** Strikk 2 r sammen. **Etter merket:** Ta 1 m r løs av p, 1 r og trekk den løse m over (= 8 m felt). Gjenta fellingene på hver 5. omgang til det gjenstår 12 (8) m. Klipp av garnet, trekk tråden gjennom de resterende m og dra sammen.

DUSK

Lag en fast, rund dusk med farge 2, på ca 5 cm i diameter.
 Fest den i toppen av luen.

DIAGRAM



Gjenta

- Farge 1
- Farge 2



Nisselue i grå, se oppskrift **LG19-79**

Garn brukt i denne oppskriften

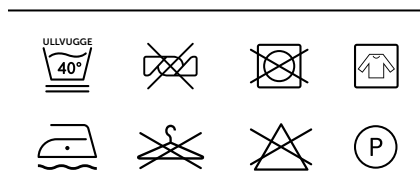


MERINOULL

100 % superwashbehandlet merinoull

50 gram = ca 105 meter
Strikkefasthet: 22 masker i glattstrikk
på pinne 4 = 10 cm

- MYKT & LETTSTELT
- GODT Å STRIKKE MED
- PASSER TIL BABY, BARN & VOKSNE



MERINOULL er 100 % superwash merinoull i perletvinn. Den spesielle tvinningen gir et garn med mye volum og elastisitet som gir et svært jevnt og fint maskebilde. Garnet er mykt og lettstelt, og egner seg spesielt godt til baby- og barneplagg, men også til finere strikkeplagg til voksne. Vi anbefaler **MERINOULL** til alle typer strukturstrikk, fletter, hullstrikk, flerfarget og nordiske mønster.

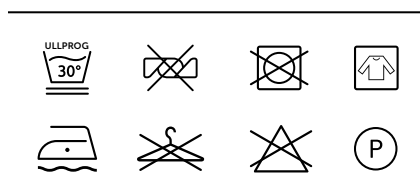


TYNN KID MOHAIR BLEND

67 % kid-mohair,
30 % nylon og 3 % ull

25 gram = ca 210 meter
Strikkefasthet: 22-20 masker i glattstrikk
på pinne 3,5-4,5 = 10 cm

- SUPERDRØYT OG MYKT GARN
- GIR FNUGGLETTE PLAGG
- EKSKLUSIVT UTTRYKK



TYNN KID MOHAIR BLEND er et superdrøyt garn som gir myke, fnugglette plagg. Garnet er perfekt til fin småstrikk, luftige sjal i lacestrikk og -hekling, feminine topper og pulsvarmere. I samstikk med andre Linde Garn gir det en fin, litt pusete effekt. Prøv også å strikke med dobbelt eller tredobbelt garn i ulike farger og få lekre melinger.



HOUSE *of* YARN

House of Yarn er et norsk merkevarehus og totalleverandør av kvalitetsgarn, design og accessoier til faghandel og kjedebutikker i Norge og Norden.

houseofyarn.no

