

LINDE
GARN
—
HOUSE of YARN

LG19-01 GENSER | DAME | MERINOULL

Hygge arangenser Petrol



#LINDEGARN
#HOUSEOFYARN

U U
3,5 3,5+4

Hygge arangenser Petrol



GARN BRUKT I DENNE OPPSKRIFTEN:
MERINOULL 100 % superwashbehandlet
merinoull, 50 gram = ca 105 meter

DESIGN House of Yarn

STØRRELSER S (M) L (XL) XXL

PLAGGETS MÅL

Overvidde ca	88 (96)	104	(116)	128	cm
Hel lengde ca	58 (59)	60	(61)	62	cm
Ermelengde ca	52 (51)	50	(49)	48	cm

GARNFORBRUK

Petrol 515 13 (14) 15 (17) 18 nøster

PINNEFORSLAG Stor rundp nr 3,5 og 4
Liten rundp nr 3,5

STRIKKEFASTHET

20 m perlestrikk på p nr 4 = 10 cm
Mønster etter diagrammet (lett utstrakt) på p nr 4 = 33 cm

**Alternativt garn: ALPAKKA ULL, REN ULL, REN SW ULL,
REN BOMULL, HOBBYGARN**

Slik finner du riktig størrelse:

1. Ta mål av et strikkeplagg som passer.
2. Sammenlign målene med oppskriften.
3. Velg størrelse ut fra overvidden på bolen.
4. Lengde på bol og ermer kan du strikke lenger eller kortere ved behov.

**Sjekk strikkefastheten ved å strikke en prøvelapp.
Tell antall m pr 10 cm, har du flere m enn oppgitt,
skift til tykkere p. Har du færre m, skift til tynnere p.**

FORKORTELSER r = rett, vr = vrang, m = maske, p = pinne

© House of Yarn AS

Kopiering og publisering av materiale og oppskrifter,
eller bruk av dette i næringsøyemed, er ikke tillatt
uten avtale med House of Yarn AS.



PERLESTRIKK

1. p: strikk 1 r, 1 vr.
2. p: strikk vr over r og r over vr.
Gjenta 2. p.

BAKSTYKKET

Legg opp 112 (120) 128 (140) 152 m på p nr 3,5 og strikk
vrangbord fram og tilbake slik: Strikk *2 r, 2 vr* , gjenta fra
- og avslutt med 2 r. Strikk til vrangborden måler 5 cm.
Avslutt med en p fra vrangen. Skift til p nr 4 og øk 1 m i hver
side = kantm (som strikkes r på alle p). Strikk videre slik: Strikk
1 kantm, 11 (15) 19 (25) 31 m **perlestrikk**, 90 m mønster etter
diagrammet, 11 (15) 19 (25) 31 m perlestrikk og 1 kantm. Strikk
med denne inndelingen til arbeidet måler 58 (59) 60 (61) 62 m.
Fell av.

FORSTYKKET

Legg opp og strikk som på bakstykket til arbeidet måler 50 (51)
52 (53) 54 cm. Fell av de midterste 20 (22) 24 (26) 28 m til hals.
Videre felles 3,2,1,1 m til halsen (likt for alle størrelser). Strikk til
arbeidet måler 58 (59) 60 (61) 62 cm. Fell av. Strikk den andre
siden på samme måte, men speilvendt.



ERMENE

Legg opp 48 (48) 52 (56) 56 m på p nr 3,5 og strikk 5 cm fram og tilbake i vrangbordstrikk med 2 r, 2 vr. Slutt med en p fra retten. Skift til p nr 4 og strikk 1 p glattstrikk, **samtidig** som det økes 6 (8) 6 (4) 8 m jevnt fordelt = 54 (56) 58 (60) 64 m. Strikk 1 kantm, 12 (13) 14 (15) 17 m **perlestrikk**, mønster etter diagrammet, 12 (13) 14 (15) 17 m **perlestrikk**, 1 kantm. Øk 1 m innenfor 1 kantm i hver side på hver 2,5. cm til i alt 84 (86) 90 (94) 96 m. Strikk de økte m i **perlestrikk** etter hvert som det økes. Strikk til arbeidet måler 52 (51) 50 (49) 48 cm. Fell av. Strikk et erme til.


MONTERING







Sy sammen på skuldrene. Sy i ermene. Pass på at midt på ermet møter skuldørsømmen. Sy sammen i sidene og sy sammen ermene.

HALSKANT

Strikk opp ca 92 (92) 96 (96) 100 m på liten rundp nr 3,5 (m-tallet må være delelig på 4) og strikk 7 cm rundt i vrangbordstrikk med 2 r, 2 vr. Fell løst av. Brett kanten dobbel mot vrangen og sy til.

DIAGRAM



- R på retten, vr på vrangen
- Vr på retten, r på vrangen
-  Sett 2 m på hjelpep bak arbeidet, 2 r, strikk m fra hjelpep r
-  Sett 2 m på hjelpep foran arbeidet, 2 r, strikk m fra hjelpep r
-  Sett 2 m på hjelpep bak arbeidet, 1 r, strikk m fra hjelpep vr
-  Sett 1 m på hjelpep foran arbeidet, 2 vr, strikk m fra hjelpep r
-  Sett 1 m på hjelpep bak arbeidet, 2 r, strikk m fra hjelpep vr
-  Sett 2 m på hjelpep foran arbeidet, 1 vr, strikk m fra hjelpep r



Garn brukt i denne oppskriften

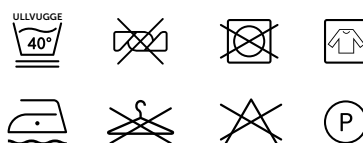


MERINOULL

100 % superwashbehandlet merinoull

50 gram = ca 105 meter
Strikkefasthet: 22 masker i glattstrikk
på pinne 4 = 10 cm

- MYKT & LETTSTELT
- GODT Å STRIKKE MED
- PASSER TIL BABY, BARN & VOKSNE



MERINOULL er 100 % superwash merinoull i perletvinn. Den spesielle tvingningen gir et garn med mye volum og elastisitet som gir et svært jevnt og fint maskebilde. Garnet er mykt og lettstelt, og egner seg spesielt godt til baby- og barneplagg, men også til finere strikkeplagg til voksne. Vi anbefaler **MERINOULL** til alle typer strukturstrikk, fletter, hullstrikk, flerfarget og nordiske mønster.





HOUSE *of* YARN

House of Yarn er et norsk merkevarehus og totalleverandør av kvalitetsgarn, design og accessoarer til faghandel og kjedebutikker i Norge og Norden.

houseofyarn.no

