

LINDE

GARN

HOUSE of YARN

LG19-22 GENSER | DAME | LUN ULL & REN SW ULL

Melert Mabel genser

STRIKKET I 1 TRÅD LUN ULL & 1 TRÅD REN SW ULL




ENDELIG:

En enkel oppskrift
og kjappstrikket
genser på tykke
pinner!

#LINDEGARN
#HOUSEOFYARN

U U |||
9+10 9+10 9+10

Melert Mabel genser



GARN BRUKT I DENNE OPPSKRIFTEN:

REN SW ULL 100 % ren, ny superwash-behandlet ull, 50 gram = ca 100 meter
LUN ULL 39 % ull, 36 % akryl, 25 % nylon, 100 gram = ca 160 meter

DESIGN Ane Kydland Thomassen

STØRRELSER S (M) L (XL)

PLAGGETS MÅL

Overvidde ca	100	(110)	(120)	130	cm
Hel lengde ca	56	(58)	60	(62)	cm
Ermelengde ca	47 cm eller ønsket lengde				

GARNFORBRUK

REN SW ULL

Hvit 204	6	(7)	8	(8)	nøster
----------	---	-----	---	-----	--------

LUN ULL

Solgul 903	5	(5)	6	(6)	nøster
------------	---	-----	---	-----	--------

PINNEFORSLAG Stor og liten rundp og strømpep nr 9 og 10

STRIKKEFASTHET 10 m glattstrikk på p nr 10 = 10 cm
14 omganger glattstrikk på p 10 = 10 cm

Slik finner du riktig størrelse:

1. Ta mål av et strikkeplagg som passer.
2. Sammenlign målene med oppskriften.
3. Velg størrelse ut fra overvidden på bolen.
4. Lengde på bol og ermer kan du strikke lenger eller kortere ved behov.

Sjekk strikkefastheten ved å strikke en prøvelapp.

Tell antall m pr 10 cm, har du flere m enn oppgitt, skift til tykkere p. Har du færre m, skift til tynnere p.

FORKORTELSER r = rett, vr = vrang, m = maske, p = pinne

© House of Yarn AS

Kopiering og publisering av materiale og oppskrifter, eller bruk av dette i næringsøyemed, er ikke tillatt uten avtale med House of Yarn AS.



Hele plagget strikkes med 1 tråd REN SW ULL og 1 tråd LUN ULL.

BOLEN

Legg opp 100 (110) 120 (130) m på rundp nr 9. Strikk 6 cm vrangbord rundt med 1 vridd r, 1 vr. Skift til rundp nr 10 og sett et merke i hver side med 50 (55) 60 (65) m til for- og bakstykket. Strikk glattstrikk til arbeidet måler 38 (39) 40 (41) cm, **samtidig** som det på siste omgang, felles 6 m i hver side til ermehull (= 3 m på hver side av hvert merke) = 44 (49) 54 (59) m til for- og bakstykket. Legg arbeidet til side og strikk ermene.

ERMENE

Legg opp 22 (24) 26 (28) m på strømpep nr 9. Strikk 4 cm vrangbord rundt med 1 vridd r, 1 vr. Skift til strømpep nr 10 og strikk videre i glattstrikk. På 1. omgang økes det jevnt fordelt til 40 (42) 44 (46) m. Øk ved å ta kast på pinnen.



På neste omgang strikkes kastene vridd r. Sett et merke mellom første og siste m på omgangen. Når arbeidet måler 26 cm, felles 1 m på hver side av merket midt under ermet = 38 (40) 42 (44) m. Strikk til arbeidet måler 47 cm, **samtidig** som det felles 6 m midt under ermet på siste omgang = 32 (34) 36 (38) m. Legg arbeidet til side og strikk et erme til.

BÆRETYKKET

Sett ene erme, forstykket, andre erme og bakstykket inn på rundp nr 10 = 152 (166) 180 (194) m. Sett et merke rundt en m i hver sammenføyning (m fra for- og bakstykket) = 4 merke-m. Strikk 3 (2) 1 (0) omganger glattstrikk rundt, **samtidig** som merke-m strikkes vridd r og 1 m på hver side av merke-m strikkes vr. På neste omgang felles det til raglan slik: Strikk til 3 m før merke-m. Strikk 2 vridd r sammen, 1 vr,

1 vridd r (= merke-m), 1 vr, 2 r sammen. På omgangene uten fellinger, strikkes merke-m vridd r og 1 m på hver side av merke-m strikkes vr. Gjenta fellingene på hver 2. omgang i alt 12 (14) 15 (17) ganger = 56 (54) 60 (58) m.

Størrelse S og L: Strikk 1 omgang uten fellinger, og fell til raglan på for- og bakstykket (ikke på ermesiden) på neste omgang (= 4 m felt) = 52 (54) 56 (58) m. Skift til p nr 9 og strikk 7 cm vrangbordstrikk med 1 vridd r, 1 vr.

NB! Pass på at m stemmer med m i raglanfellingene. Fell løst av med r og vr m.

MONTERING

Brett halskanten dobbel mot vrangen og sy til. Sy sammen under ermene.

Garn brukt i denne oppskriften

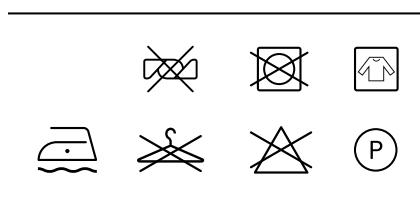


LUN ULL

39 % ull, 36 % akryl, 25 % nylon

100 gram = ca 160 meter
Strikkefasthet: 10–12 m i glattstrikk
på pinne 8–10 = 10 cm

- MYKT & LETT BLOW-GARN
- PERFEKT TIL HULLSTRIKK
- PRØV SAMSTRIKK MED ANDRE GARN



LUN ULL er et singel-trådet mykt og lett blow-garn i ull-blend. Garnet gir lette, fine moteplagg og passer perfekt i luftig hullstrikk, fletter og fine strukturer, og er like flott i enkelt som i dobbelt garn.

Garnet er supert til alle typer tilbehør som luer, skjerf, halstuber, pulsvanter, etc.

Du får Lun Ull i fine, samstemte farger.

Tips! Prøv Lun Ull i samstrikk med de andre garntypene fra Linde Garn.

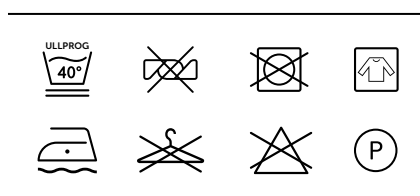


REN SW ULL

100 % ren, ny superwashbehandlet ull

50 gram = ca 100 meter
Strikkefasthet: 22 masker i glattstrikk
på pinne 4 = 10 cm

- PERFEKT TIL SPORT & FRITID
- TÅLER OFTE VASK
- KLASSIKER TIL TRADISJONSMØNSTER



REN SW ULL er et klassisk 4-tråds superwash sportsgarn i ren ull. Garnet er vel-egnet til sport- og fritid både for aktive barn og voksne.

REN SW ULL holder seg svært godt etter lang tids bruk og vask. Her har du et godt garn til skigensere og kofter i norske tradisjonsmønster, men også fine aranmønster og strukturstrikk.



HOUSE *of* YARN

House of Yarn er et norsk merkevarehus og totalleverandør av kvalitetsgarn, design og accessoarer til faghandel og kjedebutikker i Norge og Norden.

houseofyarn.no

